



Servicio de Impuestos Nacionales (290)

Balance General Comparativo
Al 31 de diciembre de 2015 y 2014
 (Expresado en Bolivianos)

Fecha de Emisión : 22 de Febrero de 2016

		Notas	2015	2014 *
1	ACTIVO	4	426,878,248.13	456,643,068.44
11	Activo Corriente		206,289,510.19	235,902,801.83
111	<u>Disponible</u>		190,921,816.93	220,658,707.75
1112	Bancos		190,921,816.93	220,658,707.75
11124	Cuentas Fiscales y Otras en la Banca Privada M/N		84,209,111.00	9,156,894.12
11128	Fondos en la CUT		106,712,705.93	211,501,813.63
113	<u>Exigible a Corto Plazo</u>		2,904,452.82	2,773,315.50
1132	Otras Cuentas a Cobrar a Corto Plazo		2,904,452.82	2,773,315.50
11321	Cuentas a Cobrar de Gestiones Anteriores		2,126,035.35	2,216,473.48
11322	Otras Cuentas a Cobrar a Corto Plazo		778,417.47	556,842.02
115	<u>Bienes de Consumo</u>		10,908,954.34	10,986,958.93
1151	Inventario de Materias Primas, Materiales y Suministros		10,908,954.34	10,986,958.93
116	<u>Otros Activos Corrientes</u>		1,554,286.10	1,483,819.66
1161	Activos Diferidos a Corto Plazo		1,554,286.10	1,483,819.66
2	Activo No Corriente		220,588,737.94	220,740,266.61
22	<u>Inversiones Financieras a Largo Plazo</u>		1,399,693.82	1,459,234.55
221	Acciones y Participaciones de Capital		1,399,693.82	1,459,234.55
2211	En Empresas Privadas Nacionales		1,399,693.82	1,459,234.55
23	<u>Activo Fijo (Bienes de Uso)</u>		439,248,261.32	407,572,974.11
231	Activo Fijo en Operación		357,407,585.09	343,079,688.41
2311	Edificios		91,353,675.50	91,353,675.50
2312	Equipo de Oficina y Muebles		232,014,282.94	226,120,526.39
2313	Maquinaria y Equipo de Producción		3,284,547.57	3,266,064.71
2314	Equipo de Transporte, Tracción y Elevación		18,659,229.30	10,685,273.84
2315	Equipo Médico y de Laboratorio		238,175.39	195,070.10
2316	Equipo de Comunicaciones		5,468,178.30	5,431,093.22
2317	Equipo Educacional y Recreativo		6,159,751.52	6,027,984.64
2318	Otra Maquinaria y Equipo		229,744.57	0.00
232	Tierras y Terrenos		57,891,652.74	57,891,652.75
234	Otros Activos Fijos		547,141.30	570,415.81
235	Construcciones en Proceso de Bienes de Dominio Privado		23,189,532.19	5,809,834.11
2353	Construcciones y Mejoras de Otros Bienes de Dominio Privado		23,071,032.19	5,686,293.31
2354	Supervisión de Constr. y Mejoras de Bienes de Dom. Privado		118,500.00	123,540.80
237	Estudios y Proyectos para Construcción de Bienes Nacionales		212,350.00	221,383.03

0091




Servicio de Impuestos Nacionales (290)

Balance General Comparativo
Al 31 de diciembre de 2015 y 2014
 (Expresado en Bolivianos)

Fecha de Emisión : 22 de Febrero de 2016

	Notas	2015	2014 *
12371 De Dominio Privado		212,350.00	221,383.03
124 (Depreciación Acumulada del Activo Fijo)		(243,698,045.13)	(215,272,134.65)
1241 (Edificios)		(40,087,303.21)	(35,478,372.97)
1242 (Equipo de Oficina y Muebles)		(183,156,869.06)	(161,984,012.75)
1243 (Maquinaria y Equipo de Producción)		(2,106,473.26)	(1,812,076.19)
1244 (Equipo de Transporte Tracción y Elevación)		(10,892,070.57)	(9,487,210.97)
1245 (Equipo Médico y de Laboratorio)		(100,681.06)	(82,291.85)
1246 (Equipo de Comunicaciones)		(3,114,031.29)	(2,566,220.18)
1247 (Equipo Educativo y Recreativo)		(4,238,052.80)	(3,861,949.74)
1248 (Otra Maquinaria y Equipo)		(2,563.88)	0.00
125 Activo Intangible		68,751,945.82	63,865,710.19
126 (Amortización Acumulada del Activo Intangible)		(45,113,117.89)	(36,885,517.59)
2 PASIVO	5	97,926,315.51	36,999,064.69
21 Pasivo Corriente		97,926,315.51	36,999,064.69
11 <u>Obligaciones a Corto Plazo</u>		13,624,809.63	27,737,834.50
111 Cuentas a Pagar a Corto Plazo		13,623,535.84	15,542,392.69
113 Sueldos y Salarios a Pagar a Corto Plazo		0.00	10,518,476.94
114 Aportes y Retenciones a Pagar a Corto Plazo		0.00	1,671,420.21
1141 Aportes Patronales a Pagar a Corto Plazo		0.00	1,671,420.21
116 Impuestos y Otros Derechos Obligatorios a Pagar a C. Plazo		1,273.79	5,544.66
1161 Impuestos a Pagar a Corto Plazo		28.00	29.19
1163 Tasas, Multas y Otros Derechos Obligatorios a Pagar a C. P.		1,245.79	5,515.47
215 <u>Fondos Recibidos en Custodia y en Garantía</u>		78,621,990.19	4,450,869.16
2151 Fondos Recibidos en Custodia		78,384,049.02	4,011,060.37
2152 Fondos Recibidos en Garantía		237,941.17	439,808.79
216 Otros Pasivos de Corto Plazo		5,678,277.39	4,766,613.62
217 Deuda Administrativa de Ejercicios Anteriores		1,238.30	43,747.40
PATRIMONIO	6	328,951,932.62	419,644,003.75
1 Patrimonio Institucional		328,951,932.62	419,644,003.75
11 <u>Capital</u>		44,777,506.97	46,682,270.29
111 Capital Institucional		43,978,128.46	45,848,887.50
113 Transferencias y Donaciones de Capital		799,378.51	833,382.79
13 Reservas por Revalúos Técnicos de Activos Fijos		25,330,778.12	26,408,308.79



Servicio de Impuestos Nacionales (290)



Balance General Comparativo
Al 31 de diciembre de 2015 y 2014
 (Expresado en Bolivianos)

Fecha de Emisión : 22 de Febrero de 2016

Notas **2015** **2014 ***

314	Ajuste Global del Patrimonio	63,315,982.63	66,009,342.96
315	<u>Resultados</u>	<u>138,328,087.37</u>	<u>229,020,158.50</u>
3151	Resultados Acumulados de Ejercicios Anteriores	229,385,763.96	275,745,084.38
3153	Resultado del Ejercicio	(91,057,676.59)	(46,724,925.88)
316	Ajuste de Capital	17,516,552.14	14,919,107.86
317	Ajuste de Reservas Patrimoniales	39,683,025.39	36,604,815.37
TOTAL DEL PASIVO Y PATRIMONIO		<u>426,878,248.13</u>	<u>456,643,068.44</u>
3	CUENTAS DE ORDEN	7 <u>64,598,363.58</u>	<u>30,224,278.30</u>
31	Cuentas de Orden Deudoras	<u>32,299,181.79</u>	<u>15,112,139.15</u>
313	Títulos y Valores Recibidos	27,520,566.32	6,583,126.50
317	Bienes Recibidos en Depósito	4,521,325.07	8,270,989.72
319	<u>Otras Cuentas de Orden Deudoras</u>	<u>257,290.40</u>	<u>258,022.94</u>
3199	Otras Cuentas Deudoras	257,290.40	258,022.94
32	Cuentas de Orden Acreedoras	<u>32,299,181.79</u>	<u>15,112,139.15</u>
323	Responsabilidad por Títulos y Valores Recibidos	27,520,566.32	6,583,126.50
327	Responsabilidad por Bienes Recibidos en Depósito	4,521,325.07	8,270,989.72
329	<u>Otras Cuentas de Orden Acreedoras</u>	<u>257,290.40</u>	<u>258,022.94</u>
3299	Otras Cuentas Acreedoras	257,290.40	258,022.94

Las notas que se acompañan forman parte integrante de este estado.
 * Datos reexpresados en UFV, de acuerdo a información de cierre del BCB.

Félix Tarifa Martínez
 GERENTE DE ADMINISTRACION
 Y FINANZAS a.i.
 SERVICIO DE IMPUESTOS NACIONALES

RESPONSABLE DEL AREA FINANCIERA

Heriberto Erik Ariñez Bazzan
 PRESIDENTE EJECUTIVO a.i.
 SERVICIO DE IMPUESTOS NACIONALES

MAXIMA AUTORIDAD EJECUTIVA

Elio Germán Rodríguez Urduey de Torojoyo
 JEFE DPTO. DE RECURSOS FINANCIEROS a.i.
 GERENCIA DE ADMINISTRACION Y FINANZAS
 SERVICIO DE IMPUESTOS NACIONALES

CONTADOR GENERAL

Lic. Aud. Miriam Mónica Cárdenas Tarquino
 MATRICULA PROFESIONAL CAULP: 93498
 RESPONSABLE DE CONTABILIDAD
 GERENCIA DE ADMINISTRACION Y FINANZAS
 SERVICIO DE IMPUESTOS NACIONALES

Carlos Zuevas Urquiola
 GERENTE GENERAL a.i.
 SERVICIO DE IMPUESTOS NACIONALES

Luis Fernando Sardán Barrera
 RESPONSABLE DE PRESUPUESTOS
 DPTO. DE RECURSOS FINANCIEROS - GAF
 SERVICIO DE IMPUESTOS NACIONALES

Servicio de Impuestos Nacionales (290)



Estado de Recursos y Gastos Corrientes Comparativo
Del 1 de enero al 31 de diciembre de 2015 y 2014
 (Expresado en Bolivianos)

Fecha de Emisión: 22 de Febrero de 2016

	Notas	2015	2014 *
5 RECURSOS CORRIENTES		301,022,145.07	321,931,302.14
52 Venta de Bienes y Servicios		8,375,530.86	11,837,618.74
522 Venta de Servicios		8,375,530.86	11,837,618.74
54 Otros Ingresos		2,477,438.64	4,292,474.32
545 Multas		255,174.27	658,441.70
549 Otros		2,222,264.37	3,634,032.62
57 Transferencias Corrientes Recibidas		290,169,175.57	305,801,209.08
572 Del Sector Público No Financiero		290,169,175.57	305,801,209.08
59 Ingresos por Clasificar		0.00	0.00
6 GASTOS CORRIENTES		(383,756,324.31)	(355,447,598.67)
61 Gastos de Consumo		(374,747,022.42)	(346,610,843.29)
611 Sueldos y Salarios		(145,056,455.89)	(131,841,036.85)
<u>612 Aportes Patronales</u>		<u>(21,922,773.43)</u>	<u>(19,915,462.30)</u>
6121 Aportes Patronales al Seguro Social		(19,297,986.20)	(17,530,871.46)
6122 Aportes Patronales para Vivienda		(2,624,787.23)	(2,384,590.84)
<u>614 Costo de Bienes y Servicios</u>		<u>(164,033,849.44)</u>	<u>(151,586,514.40)</u>
6141 Costo de Servicios No Personales		(133,100,266.47)	(120,797,549.30)
6142 Costo de Materiales y Suministros		(30,933,582.97)	(30,788,965.10)
<u>615 Impuestos</u>		<u>(1,131,880.00)</u>	<u>(1,517,916.10)</u>
6151 Impuestos Renta Interna		(1,131,880.00)	(1,517,916.10)
<u>616 Regalías, Patentes, Tasas, Multas y Otros</u>		<u>(543,075.48)</u>	<u>(348,902.47)</u>
6163 Tasas, Multas y Otros		(543,075.48)	(348,902.47)
<u>617 Depreciación y Amortización</u>		<u>(42,058,988.18)</u>	<u>(41,401,011.18)</u>
6171 Depreciación Activo Fijo		(33,046,438.70)	(32,754,295.58)
6172 Amortización Activo Intangible		(9,012,549.48)	(8,646,715.60)
62 Intereses y Otras Rentas de la Propiedad		(9,006,000.89)	(8,818,713.73)
<u>622 Alquileres</u>		<u>(8,996,550.89)</u>	<u>(8,802,387.58)</u>
6222 Otros Alquileres		(8,996,550.89)	(8,802,387.58)
623 Derechos sobre Bienes Intangibles		(9,450.00)	(16,326.15)
65 Transferencias Otorgadas		(3,301.00)	(18,041.65)
651 Al Sector Privado		(3,301.00)	(18,041.65)
4 RESULTADOS POR EXPOSICION A LA INFLACION		(8,323,497.35)	(13,208,629.35)
41 Resultados por Exposición a la Inflación		(8,323,497.35)	(13,208,629.35)

0004

Servicio de Impuestos Nacionales (290)



Estado de Recursos y Gastos Corrientes Comparativo


Del 1 de enero al 31 de diciembre de 2015 y 2014



(Expresado en Bolivianos)

Fecha de Emisión: 22 de Febrero de 2016


	Notas	2015	2014 *
RESULTADO DEL EJERCICIO		(91,057,676.59)	(46,724,925.88)


Las notas que se acompañan forman parte integrante de este estado.
* Datos reexpresados en UFV, de acuerdo a información de cierre del BCB.


Félix Tarifa Martínez
 RESPONSABLE DEL ÁREA FINANCIERA
 GERENTE DE ADMINISTRACIÓN
 Y FINANZAS S.I.
 SERVICIO DE IMPUESTOS NACIONALES



Heriberto Erik Aríñez Bazzan
 MAXIMA AUTORIDAD EJECUTIVA
 PRESIDENTE EJECUTIVO S.I.
 SERVICIO DE IMPUESTOS NACIONALES


Oscar Miramontes
 CONTADOR GENERAL
 MATRICULA PROFESIONAL CAULP: 93498
 RESPONSABLE DE CONTABILIDAD
 GERENCIA DE ADMINISTRACION Y FINANZAS
 SERVICIO DE IMPUESTOS NACIONALES


Eva Cecilia Beltrán Urquiza de Tordoya
 JEFE DPTO. DE RECURSOS FINANCIEROS S.I.
 GERENCIA DE ADMINISTRACION Y FINANZAS
 SERVICIO DE IMPUESTOS NACIONALES


Luis Fernando Sardán Barrera
 RESPONSABLE DE PRESUPUESTOS
 DPTO. DE RECURSOS FINANCIEROS - GAF
 SERVICIO DE IMPUESTOS NACIONALES


Carlos Cuevas Urquiola
 GERENTE GENERAL S.I.
 SERVICIO DE IMPUESTOS NACIONALES



ENTIDAD: 290 Servicio de Impuestos Nacionales
ESTADO DE FLUJO DE EFECTIVO COMPARATIVO
 Al 31 de diciembre de 2015 y 2014
 (Expresado en Bolivianos)

Gestión: 2015
 R_CON_FLUEDIR_COMP

Página 1 de 2

Fecha de emisión: 22 de febrero de 2016

CÓDIGO	DESCRIPCIÓN	2015		2014	
		IMPORTE		IMPORTE	
1100000	INGRESOS CORRIENTES (A)	301.022.145,07		321.931.302,14	
1120000	Venta de Bienes y Servicios de las Administraciones Públicas	8.375.530,86		11.837.618,74	
1150000	Otros Ingresos no Tributarios Propios	2.477.438,64		4.292.474,32	
1158000	Otros	2.477.438,64		4.292.474,32	
1190000	Transferencias Corrientes	290.169.175,57		305.801.209,08	
1192000	Del Sector Público	290.169.175,57		305.801.209,08	
2100000	GASTOS CORRIENTES (B)	333.309.315,09		298.558.308,64	
2120000	Gastos de Consumo	333.296.564,09		298.523.940,84	
2121000	Remuneraciones	166.979.229,32		139.566.601,99	
2121100	Personal Civil	166.979.229,32		139.566.601,99	
2121110	Sueldos y Jornales Personal Civil	145.056.455,89		121.322.559,90	
2121120	Aportes Patronales Personal Civil	21.922.773,43		18.244.042,09	
2121121	Seguro Social	19.297.986,20		16.059.594,48	
2121122	Vivienda	2.624.787,23		2.184.447,61	
2122000	Bienes y Servicios	164.643.625,08		157.096.035,75	
2122100	Bienes Corrientes	30.370.347,61		36.606.879,20	
2122200	Servicios No Personales	134.273.277,47		120.489.156,55	
2123000	Impuestos, Regalías, Tasas y Otros	1.673.709,69		1.861.303,10	
2123100	Impuestos	1.131.880,00		1.517.916,10	
2123300	Tasas y Otros	541.829,69		343.387,00	
2130000	Intereses y Otras Rentas de la Propiedad	9.450,00		16.326,15	
2133000	Derechos sobre Bienes Intangibles	9.450,00		16.326,15	
2170000	Transferencias Corrientes	3.301,00		18.041,65	
2171000	Transferencias Corrientes Al Sector Privado	3.301,00		18.041,65	
FLUJO DE EFECTIVO POR OPERACIONES CORRIENTES (C = A - B)		-32.287.170,02		23.372.993,50	
1200000	RECURSOS DE CAPITAL (D)	0,00		0,00	
2200000	GASTOS DE CAPITAL (E)	40.669.283,25		24.624.740,54	
2210000	Inversión Real Directa	40.669.283,25		24.624.740,54	
2211000	Formación Bruta de Capital Fijo	35.687.351,79		21.169.251,57	
2211200	Maquinarias y Equipos	18.070.596,71		21.169.251,57	
2211500	Otras Construcciones	17.616.755,08		0,00	
2211520	Construcción de Bienes de Dominio Privado	17.616.755,08		0,00	
2213000	Tierras y Terrenos	0,00		4.183,64	
2214000	Activos Intangibles	4.981.931,46		3.451.305,32	
FLUJO DE EFECTIVO POR ACTIVIDADES DE INVERSIÓN (F = D - E)		-40.669.283,25		-24.624.740,54	
1300000	FUENTES FINANCIERAS (G)	75.891.375,92		448.842,47	
1310000	Disminución de la Inversión Financiera	71.196,51		0,00	
1314000	Disminución de Otros Activos Financieros	71.196,51		0,00	
1314200	Disminución de Cuentas a Cobrar a Corto Plazo	71.196,51		0,00	
1314220	Disminución de Otras Cuentas a Cobrar a Corto Plazo	71.196,51		0,00	
1320000	Endeudamiento	75.820.179,41		448.842,47	
1323000	Incremento de Otros Pasivos	75.820.179,41		448.842,47	
1323100	Incremento de Cuentas a Pagar a Corto Plazo	75.820.179,41		448.842,47	
1323190	Incremento de Otras Cuentas a Pagar a Corto Plazo	75.820.179,41		448.842,47	
2300000	APLICACIONES FINANCIERAS (H)	23.668.339,36		27.300.204,42	
2310000	Inversión Financiera	0,00		7.836,91	
2314000	Incremento de Otros Activos Financieros	0,00		7.836,91	
2314200	Incremento de Cuentas a Cobrar a Corto Plazo	0,00		7.836,91	
2314210	Incremento de Cuentas a Cobrar Comerciales a Corto Plazo	0,00		7.836,91	
2320000	Amortización de la Deuda	23.668.339,36		27.292.367,51	
2323000	Disminución de Otros Pasivos	23.668.339,36		27.292.367,51	
2323100	Disminución de Cuentas a Pagar a Corto Plazo	23.668.339,36		27.292.367,51	
2323110	Por Deudas Comerciales	11.535.512,18		11.988.715,25	
2323120	Con Contratistas	0,00		331.911,44	
2323130	Por Sueldos y Jornales	10.089.294,54		8.916.931,77	
2323140	Por Aportes Patronales	1.603.221,73		1.443.477,47	
2323160	Por Impuestos, Regalías, Tasas y Derechos	5.290,42		12.406,14	
2323190	Disminución de Otras Cuentas a Pagar a Corto Plazo	435.020,49		4.598.925,45	
FLUJO DE EFECTIVO POR ACTIVIDADES DE FINANCIAMIENTO (I = G - H)		52.223.036,56		-26.851.361,95	
VARIACIÓN DEL EFECTIVO DURANTE EL PERIODO (J = C + F + I)		-20.733.416,71		-28.103.108,99	
SALDO INICIAL DEL PERIODO (K)		211.655.233,64		248.761.816,73	



0006



ENTIDAD: 290 Servicio de Impuestos Nacionales
ESTADO DE FLUJO DE EFECTIVO COMPARATIVO

Al 31 de diciembre de 2015 y 2014
 (Expresado en Bolivianos)

CÓDIGO	DESCRIPCIÓN	Fecha de emisión: 22 de febrero de 2016	
		2015 IMPORTE	2014* IMPORTE
	SALDO PARCIAL DEL PERIODO - PARCIAL (L = J + K)	190.921.816,93	220.658.707,74
	VARIACIONES POR AJUSTES (M)	0,00	0,00
	SALDO FINAL DEL PERIODO - TOTAL (N = L + M)	190.921.816,93	220.658.707,74



Las notas que se acompañan forman parte integral de este estado.

* Datos reexpresados en UFV, de acuerdo a información de cierre del BCB.

Félix Tarifa Martínez
 GERENTE DE ADMINISTRACION
 Y FINANZAS a.i.
 SERVICIO DE IMPUESTOS NACIONALES
RESPONSABLE AREA FINANCIERA

MÁXIMA AUTORIDAD EJECUTIVA
Hériberto Erik Ariñez Bazzan
 PRESIDENTE EJECUTIVO a.i.
 SERVICIO DE IMPUESTOS NACIONALES

CONTADOR GENERAL

Lic. Aud. Miriam Mónica Cárdenas Tarquino
 MATRICULA PROFESIONAL CAULP: 03498
 RESPONSABLE DE CONTABILIDAD
 GERENCIA DE ADMINISTRACION Y FINANZAS
 SERVICIO DE IMPUESTOS NACIONALES

Juan Carlos Cárdenas de Tordoya
 JEFE DPTO. DE RECURSOS FINANCIEROS a.i.
 GERENCIA DE ADMINISTRACION Y FINANZAS
 SERVICIO DE IMPUESTOS NACIONALES

Carlos Cuevas Urquiola
 GERENTE GENERAL a.i.
 SERVICIO DE IMPUESTOS NACIONALES

Luis Fernando Sardán Barrera
 RESPONSABLE DE PRESUPUESTOS
 DPTO. DE RECURSOS FINANCIEROS - GAF
 SERVICIO DE IMPUESTOS NACIONALES



Servicio de Impuestos Nacionales (290)
Estado de Cambios en el Patrimonio Neto Comparativo

Al 31 de diciembre de 2015 y 2014
 (Expresado en Bolivianos)

Fecha de Emisión: 22 de Febrero de 2016

Cta.	Descripción	Notas	Saldo al Inicio del Periodo	Incrementos	Disminuciones	Saldo al Final del Periodo 2014 *	2015 *
3	PATRIMONIO		<u>402,521,389.56</u>	<u>19,253,466.41</u>	<u>92,822,923.35</u>	<u>328,951,932.62</u>	<u>419,644,003.75</u>
31	Patrimonio Institucional		<u>402,521,389.56</u>	<u>19,253,466.41</u>	<u>92,822,923.35</u>	<u>328,951,932.62</u>	<u>419,644,003.75</u>
311	Capital		<u>44,777,506.97</u>	<u>0.00</u>	<u>0.00</u>	<u>44,777,506.97</u>	<u>46,682,270.29</u>
3111	Capital Institucional		43,978,128.46	0.00	0.00	43,978,128.46	45,848,887.50
3113	Transferencias y Donaciones de Capital		799,378.51	0.00	0.00	799,378.51	833,382.79
313	Reservas por Revalúos Técnicos de Activos Fijos		25,330,778.12	0.00	0.00	25,330,778.12	26,408,308.79
314	Ajuste Global del Patrimonio		63,315,982.63	0.00	0.00	63,315,982.63	66,009,342.96
315	Resultados		<u>219,675,514.51</u>	<u>10,778,461.69</u>	<u>92,125,888.83</u>	<u>138,328,087.37</u>	<u>229,020,158.50</u>
3151	Resultados Acumulados de Ejercicios Anteriores		219,675,514.51	10,778,461.69	1,068,212.24	229,385,763.96	275,745,084.38
3153	Resultado del Ejercicio		0.00	0.00	91,057,676.59	(91,057,676.59)	(46,724,925.88)
316	Ajuste de Capital		14,310,367.77	3,206,184.37	0.00	17,516,552.14	14,919,107.86
317	Ajuste de Reservas Patrimoniales		35,111,239.56	5,268,820.35	697,034.52	39,683,025.39	36,604,815.37



Las notas que se acompañan forman parte integrante de este estado.
 Datos reexpresados en UFV, de acuerdo a información de cierre del BCB.

Félix Tarifa Martínez
 GERENTE DE ADMINISTRACION
 Y FINANZAS a.i.
 SERVICIO DE IMPUESTOS NACIONALES
 RESPONSABLE DEL AREA FINANCIERA

MAXIMA AUTORIDAD EJECUTIVA
Hérberto Erik Aríñez Bazzan
 PRESIDENTE EJECUTIVO a.i.
 SERVICIO DE IMPUESTOS NACIONALES

Erika Cecilia Isquichini Kussy de Tordoya
 JEFE DPTO. DE RECURSOS FINANCIEROS a.i.
 GERENCIA DE ADMINISTRACION Y FINANZAS
 SERVICIO DE IMPUESTOS NACIONALES

CONTADOR GENERAL

Lic. Aud. Miriam Mónica Cárdenas Tarquino
 MATRICULA PROFESIONAL CAULP: 03498
 RESPONSABLE DE CONTABILIDAD
 GERENCIA DE ADMINISTRACION Y FINANZAS
 SERVICIO DE IMPUESTOS NACIONALES

Carlos Cuevas Urquiola
 GERENTE GENERAL a.i.
 SERVICIO DE IMPUESTOS NACIONALES

Luis Fernando Sardán Barrera
 RESPONSABLE DE PRESUPUESTOS
 DPTO. DE RECURSOS FINANCIEROS - GAF
 SERVICIO DE IMPUESTOS NACIONALES



Servicio de Impuestos Nacionales (290)
Ejecución Presupuestaria de Recursos
 Del 1 de enero al 31 de diciembre de 2015
 (Expresado en Bolivianos)

Rubro	Descripción	Aprobado	Modificaciones	Vigente	Devengado	Percibido	Saldo por Percibir
		1	2	3 = 1 ± 2	4	5	6 = 4 - 5
12000	VENTA DE BIENES Y SERVICIOS DE LAS ADMINISTRACIONES PUBLICAS	11.733.272,00	,00	11.733.272,00	8.375.530,86	8.375.530,86	,00
12200	Venta de Servicios de las Administraciones Públicas	11.733.272,00	,00	11.733.272,00	8.375.530,86	8.375.530,86	,00
15000	TASAS, DERECHOS Y OTROS INGRESOS	1.889.516,00	,00	1.889.516,00	2.477.438,64	2.477.438,64	,00
15900	Otros Ingresos	1.889.516,00	,00	1.889.516,00	2.477.438,64	2.477.438,64	,00
15910	Multas	,00	,00	,00	255.174,27	255.174,27	,00
15990	Otros Ingresos no Especificados	1.889.516,00	,00	1.889.516,00	2.222.264,37	2.222.264,37	,00
19000	TRANSFERENCIAS CORRIENTES	203.576.288,00	86.592.888,00	290.169.176,00	290.169.175,57	290.169.175,57	,00
19200	Del Sector Público No Financiero	203.576.288,00	86.592.888,00	290.169.176,00	290.169.175,57	290.169.175,57	,00
19210	Del Órgano Ejecutivo	203.576.288,00	86.592.888,00	290.169.176,00	290.169.175,57	290.169.175,57	,00
19211	Por Subsidios o Subvenciones	203.576.288,00	86.592.888,00	290.169.176,00	290.169.175,57	290.169.175,57	,00
35000	DISMINUCION Y COBRO DE OTROS ACTIVOS FINANCIEROS	170.717.385,00	35.914.188,00	206.631.573,00	,00	,00	,00
35100	Disminución del Activo Disponible	170.717.385,00	35.914.188,00	206.631.573,00	,00	,00	,00
35110	Disminución de Caja y Bancos	170.717.385,00	35.914.188,00	206.631.573,00	,00	,00	,00
39000	INCREMENTO DE OTROS PASIVOS Y APORTES DE CAPITAL	14.406.006,00	,00	14.406.006,00	,00	,00	,00
39100	Incremento de Cuentas por Pagar a Corto Plazo	14.406.006,00	,00	14.406.006,00	,00	,00	,00
39110	Incremento de Clas. por Pagar a CP. por Deudas Comerciales	700.000,00	,00	700.000,00	,00	,00	,00
39130	Incremento de Clas. por Pagar a CP. por Sueldos y Jornales	10.251.026,00	,00	10.251.026,00	,00	,00	,00
39140	Incremento de Clas. por Pagar a CP. por Aportes Patronales	1.962.363,00	,00	1.962.363,00	,00	,00	,00
39150	Incremento de Clas. por Pagar a CP. por Retenciones	1.492.617,00	,00	1.492.617,00	,00	,00	,00
TOTALES		402.322.467,00	122.507.076,00	524.829.543,00	301.022.145,07	301.022.145,07	,00

Félix Tarifa Martínez
 GERENTE DE ADMINISTRACION
 Y FINANZAS a.i.
 SERVICIO DE IMPUESTOS NACIONALES

RESPONSABLE DEL AREA FINANCIERA

MAXIMA AUTORIDAD EJECUTIVA
Heriberto Erik Ariñez Bazzan
 PRESIDENTE EJECUTIVO a.i.
 SERVICIO DE IMPUESTOS NACIONALES



Luis Fernando Sardán Berrera
 RESPONSABLE DE PRESUPUESTOS
 OPTO. DE RECURSOS FINANCIEROS - GAF
 SERVICIO DE IMPUESTOS NACIONALES

Ene Gerardo Rosalino Kussy de Tordoya
 JEFE DPTO. DE RECURSOS FINANCIEROS a.i.
 GERENCIA DE ADMINISTRACION Y FINANZAS
 SERVICIO DE IMPUESTOS NACIONALES

CONTADOR GENERAL
 Lic. Aud. Miriam Mónica Cárdenas Tarquino
 MATRICULA PROFESIONAL CAULP: 03498
 RESPONSABLE DE CONTABILIDAD
 GERENCIA DE ADMINISTRACION Y FINANZAS
 SERVICIO DE IMPUESTOS NACIONALES



Servicio de Impuestos Nacionales (290)
Ejecución Presupuestaria de Gastos
Del 1 de enero al 31 de diciembre de 2015
(Expresado en Bolivianos)

Partida	Descripción	Aprobado	Modificaciones	Vigente	Compromiso	Ppto. por Comprometer	Devengado	Ppto. por Devengar	Pagado	Saldo por Pagar
		1	2	3 = 1 + 2	4	5 = 3 - 4	6	7 = 3 - 6	8	9 = 6 - 8
10000	SERVICIOS PERSONALES	178.423.596,00	-9.386.484,00	169.037.112,00	166.979.229,32	2.057.882,68	166.979.229,32	2.057.882,68	166.979.229,32	0,00
11000	Empleados Permanentes	154.522.979,00	-7.564.218,00	146.958.761,00	145.056.455,89	1.902.305,11	145.056.455,89	1.902.305,11	145.056.455,89	0,00
11200	Bono de Antigüedad	2.430.000,00	819.801,00	3.249.801,00	3.249.712,06	88,94	3.249.712,06	88,94	3.249.712,06	0,00
11220	Bono de Antigüedad	2.430.000,00	819.801,00	3.249.801,00	3.249.712,06	88,94	3.249.712,06	88,94	3.249.712,06	0,00
11300	Bonificaciones	957.768,00	0,00	957.768,00	910.489,29	47.278,71	910.489,29	47.278,71	910.489,29	0,00
11310	Bono de Frontera	957.768,00	0,00	957.768,00	910.489,29	47.278,71	910.489,29	47.278,71	910.489,29	0,00
11400	Aguinaldos	11.743.643,00	-169.658,00	11.573.985,00	11.017.201,74	556.783,26	11.017.201,74	556.783,26	11.017.201,74	0,00
11600	Asignaciones Familiares	1.481.244,00	676.956,00	2.158.200,00	2.146.896,00	11.304,00	2.146.896,00	11.304,00	2.146.896,00	0,00
11700	Sueldos	137.535.948,00	-10.855.697,00	126.680.251,00	125.929.507,83	750.743,17	125.929.507,83	750.743,17	125.929.507,83	0,00
11800	Dietas	374.376,00	-374.376,00	0,00	0,00	0,00	0,00	0,00	0,00	0,00
11810	Dietas de Directorio	374.376,00	-374.376,00	0,00	0,00	0,00	0,00	0,00	0,00	0,00
11900	Otros Servicios Personales	0,00	2.338.756,00	2.338.756,00	1.802.648,97	536.107,03	1.802.648,97	536.107,03	1.802.648,97	0,00
11920	Vacaciones no Utilizadas	0,00	1.100.000,00	1.100.000,00	653.050,93	446.949,07	653.050,93	446.949,07	653.050,93	0,00
11940	Suplencias	0,00	1.238.756,00	1.238.756,00	1.149.598,04	89.157,96	1.149.598,04	89.157,96	1.149.598,04	0,00
13000	Previsión Social	23.548.353,00	-1.470.002,00	22.078.351,00	21.922.773,43	155.577,57	21.922.773,43	155.577,57	21.922.773,43	0,00
13100	Aporte Patronal al Seguro Social	20.729.879,00	-1.294.059,00	19.435.820,00	19.297.986,20	137.833,80	19.297.986,20	137.833,80	19.297.986,20	0,00
13110	Régimen de Corto Plazo (Salud)	14.092.372,00	-879.714,00	13.212.658,00	13.123.951,04	88.706,96	13.123.951,04	88.706,96	13.123.951,04	0,00
13120	Prima de Riesgo Profesional - Régimen de Largo Plazo	2.409.796,00	-150.431,00	2.259.365,00	2.236.861,77	22.503,23	2.236.861,77	22.503,23	2.236.861,77	0,00
13131	Aporte Patronal Solidario 3%	4.227.711,00	-263.914,00	3.963.797,00	3.937.173,39	26.623,61	3.937.173,39	26.623,61	3.937.173,39	0,00
13200	Aporte Patronal para Vivienda	2.818.474,00	-175.943,00	2.642.531,00	2.624.787,23	17.743,77	2.624.787,23	17.743,77	2.624.787,23	0,00
15000	Previsiones para Incremento de Gastos en Serv. Personales	352.264,00	-352.264,00	0,00	0,00	0,00	0,00	0,00	0,00	0,00
15400	Otras Previsiones	352.264,00	-352.264,00	0,00	0,00	0,00	0,00	0,00	0,00	0,00
20000	SERVICIOS NO PERSONALES	116.148.666,00	57.270.676,19	173.419.342,19	142.237.277,67	31.182.064,52	142.237.277,67	31.182.064,52	134.282.727,47	7.954.550,20
21000	Servicios Básicos	14.533.182,00	778.047,92	15.311.229,92	11.657.666,31	3.653.563,61	11.657.666,31	3.653.563,61	10.967.073,83	690.592,48
21100	Comunicaciones	478.710,00	59.528,00	538.238,00	396.231,15	142.006,85	396.231,15	142.006,85	380.962,73	15.268,42
21200	Energía Eléctrica	3.850.168,00	277.435,47	4.127.603,47	3.563.533,09	564.070,38	3.563.533,09	564.070,38	3.558.553,24	4.979,85
21300	Agua	546.793,00	18.003,50	564.796,50	415.544,98	149.251,52	415.544,98	149.251,52	415.266,68	278,30
21400	Telefonía	2.826.577,00	846.478,30	3.673.055,30	2.501.473,36	1.171.581,94	2.501.473,36	1.171.581,94	2.100.227,17	401.246,19
21500	Gas Domiciliario	43.052,00	-4.200,00	38.852,00	18.179,56	20.672,44	18.179,56	20.672,44	18.096,47	83,09
21600	Internet y Otros	6.787.882,00	-419.197,35	6.368.684,65	4.762.704,17	1.605.980,48	4.762.704,17	1.605.980,48	4.493.967,54	268.736,63
22000	Servicios de Transporte y Seguros	13.194.594,00	-96.961,18	13.097.632,82	8.876.550,87	4.221.081,95	8.876.550,87	4.221.081,95	8.646.093,17	230.457,70
22100	Pasajes	3.769.843,00	-454.267,60	3.315.575,40	1.721.952,80	1.593.622,60	1.721.952,80	1.593.622,60	1.714.289,80	7.663,00
22110	Pasajes al Interior del País	3.645.843,00	-544.584,60	3.101.258,40	1.703.641,19	1.397.617,21	1.703.641,19	1.397.617,21	1.695.978,19	7.663,00
22120	Pasajes al Exterior del País	124.000,00	90.317,00	214.317,00	18.311,61	196.005,39	18.311,61	196.005,39	18.311,61	0,00
22200	Viáticos	3.389.214,00	99.152,00	3.488.366,00	2.434.309,71	1.054.056,29	2.434.309,71	1.054.056,29	2.430.386,71	3.923,00
22210	Viáticos por Viajes al Interior del País	3.228.521,00	11.525,00	3.240.046,00	2.339.470,85	900.575,15	2.339.470,85	900.575,15	2.335.547,85	3.923,00
22220	Viáticos por Viajes al Exterior del País	160.693,00	87.627,00	248.320,00	94.838,86	153.481,14	94.838,86	153.481,14	94.838,86	0,00
22300	Fletes y Almacenamiento	879.920,00	125.290,00	1.005.210,00	612.927,80	392.282,20	612.927,80	392.282,20	448.639,80	164.288,00
22500	Seguros	3.465.000,00	-776.405,00	2.688.595,00	2.415.501,01	273.093,99	2.415.501,01	273.093,99	2.391.771,01	23.730,00
22600	Transporte de Personal	1.690.617,00	909.269,42	2.599.886,42	1.691.859,55	908.026,87	1.691.859,55	908.026,87	1.661.005,85	30.853,70
23000	Alquileres	10.916.056,00	-594.945,40	10.321.110,60	8.996.550,89	1.324.559,71	8.996.550,89	1.324.559,71	8.791.727,74	204.823,15
23100	Alquiler de Edificios	9.249.256,00	-1.371.074,00	7.878.182,00	7.140.717,09	737.464,91	7.140.717,09	737.464,91	6.967.039,53	173.677,56
23200	Alquiler de Equipos y Maquinarias	65.000,00	-12.471,40	52.528,60	30.623,00	21.905,60	30.623,00	21.905,60	30.623,00	0,00
23400	Otros Alquileres	1.601.800,00	788.600,00	2.390.400,00	1.825.210,80	565.189,20	1.825.210,80	565.189,20	1.794.065,21	31.145,59
24000	Instalación, Mantenimiento y Reparaciones	2.977.160,00	749.729,84	3.726.889,84	2.312.211,10	1.414.678,74	2.312.211,10	1.414.678,74	2.085.650,01	226.561,09
24100	Mantenimiento y Reparación de Inmuebles y Equipos	2.175.660,00	818.197,34	2.993.857,34	1.902.384,25	1.091.473,09	1.902.384,25	1.091.473,09	1.676.003,16	226.381,09
24110	Mantenimiento y Reparación de Inmuebles	680.722,00	818.975,74	1.499.697,74	751.898,06	747.799,68	751.898,06	747.799,68	732.135,86	19.762,20
24120	Mantenimiento y Reparación de Vehículos Maquinaria y Equipos	1.279.938,00	-13.867,00	1.266.071,00	974.595,73	291.475,27	974.595,73	291.475,27	767.976,84	206.618,89



0010




Servicio de Impuestos Nacionales (290)
Ejecución Presupuestaria de Gastos
Del 1 de enero al 31 de diciembre de 2015
(Expresado en Bolivianos)

Fecha de Emisión: 22 de Febrero de 2016

Partida	Descripción	Aprobado	Modificaciones	Vigente	Compromiso	Ppto. por Comprometer	Devengado	Ppto. por Devengar	Pagado	Saldo por Pagar
		1	2	3 = 1 ± 2	4	5 = 3 - 4	6	7 = 3 - 6	8	9 = 6 - 8
24130	Mantenimiento y Reparación de Muebles y Enseres	215.000,00	13.088,60	228.088,60	175.890,46	52.198,14	175.890,46	52.198,14	175.890,46	0,00
24300	Otros Gastos por Concepto de Instalación, Mantenimiento y Reparación	801.500,00	-68.467,50	733.032,50	409.826,85	323.205,65	409.826,85	323.205,65	409.826,85	180,00
25000	Servicios Profesionales y Comerciales	69.694.528,00	41.077.223,01	110.771.751,01	91.539.751,58	19.231.999,43	91.539.751,58	19.231.999,43	85.017.344,11	6.522.407,47
25100	Médicos, Sanitarios y Sociales	224.850,00	-14.275,00	210.575,00	72.355,00	138.220,00	72.355,00	138.220,00	71.155,00	1.200,00
25120	Gastos Especializados por Atención Médica y otros	224.850,00	-14.275,00	210.575,00	72.355,00	138.220,00	72.355,00	138.220,00	71.155,00	1.200,00
25200	Estudios, Investigaciones, Auditorías Externas y Revalorizaciones	53.147.405,00	34.354.340,00	87.501.745,00	72.907.840,45	14.593.904,55	72.907.840,45	14.593.904,55	66.826.884,27	6.080.956,18
25210	Consultorías por Producto	2.273.461,00	100.500,00	2.373.961,00	623.903,00	1.750.058,00	623.903,00	1.750.058,00	487.821,75	136.081,25
25220	Consultores Individuales de Línea	50.873.944,00	33.903.840,00	84.777.784,00	72.283.937,45	12.493.846,55	72.283.937,45	12.493.846,55	66.339.062,52	5.944.874,93
25230	Auditorías Externas	0,00	350.000,00	350.000,00	0,00	350.000,00	0,00	350.000,00	0,00	0,00
25300	Comisiones y Gastos Bancarios	79.428,00	35.367,00	114.795,00	87.873,42	26.921,58	87.873,42	26.921,58	87.873,42	0,00
25400	Lavandería, Limpieza e Higiene	3.354.440,00	-121.100,79	3.233.339,21	2.837.192,61	396.146,60	2.837.192,61	396.146,60	2.675.358,32	161.834,29
25500	Publicidad	10.905.756,00	6.415.208,00	17.320.964,00	13.902.946,21	3.418.017,79	13.902.946,21	3.418.017,79	13.691.769,76	211.176,45
25600	Servicios de Imprenta, Fotocopiado y Fotográficos	1.072.049,00	256.667,80	1.328.716,80	984.064,30	344.652,50	984.064,30	344.652,50	956.463,75	27.600,55
25700	Capacitación del Personal	682.400,00	65.400,00	747.800,00	500.355,01	247.444,99	500.355,01	247.444,99	462.755,01	37.600,00
25900	Servicios Manuales	228.200,00	85.616,00	313.816,00	247.124,58	66.691,42	247.124,58	66.691,42	245.084,58	2.040,00
26000	Otros Servicios No Personales	4.833.146,00	15.357.582,00	20.190.728,00	18.854.546,92	1.336.181,08	18.854.546,92	1.336.181,08	18.774.838,61	79.708,31
26200	Gastos Judiciales	697.340,00	-159.028,00	538.312,00	256.528,65	281.783,35	256.528,65	281.783,35	255.668,65	860,00
26300	Derechos sobre Bienes Intangibles	21.000,00	-6.000,00	15.000,00	9.450,00	5.550,00	9.450,00	5.550,00	9.450,00	0,00
26600	Serv. de Seguridad de los Batallones de Seguridad Física de la Pol. Nal. y Vigilancia Privada	2.153.424,00	111.321,00	2.264.745,00	1.880.486,67	384.258,33	1.880.486,67	384.258,33	1.809.866,67	70.620,00
26610	Servicios Públicos	2.153.424,00	111.321,00	2.264.745,00	1.880.486,67	384.258,33	1.880.486,67	384.258,33	1.809.866,67	70.620,00
26900	Otros Servicios No Personales	1.961.382,00	15.411.289,00	17.372.671,00	16.708.081,60	664.589,40	16.708.081,60	664.589,40	16.699.853,29	8.228,31
26910	Gastos de Representación	50.000,00	0,00	50.000,00	2.505,60	47.494,40	2.505,60	47.494,40	2.505,60	0,00
26930	Pago por Trabajos Dirigidos y Pasantías	184.680,00	-184.680,00	0,00	0,00	0,00	0,00	0,00	0,00	0,00
26950	Aguinaldo Esfuerzo por Bolivia	0,00	15.964.160,00	15.964.160,00	15.848.667,52	115.492,48	15.848.667,52	115.492,48	15.848.667,52	0,00
26990	Otros	1.726.702,00	-368.191,00	1.358.511,00	856.908,48	501.602,52	856.908,48	501.602,52	848.680,17	8.228,31
30000	MATERIALES Y SUMINISTROS	41.667.786,00	-2.346.614,85	39.321.171,15	31.271.627,16	8.049.543,99	31.271.627,16	8.049.543,99	30.370.347,61	901.279,55
31000	Alimentos y Productos Agroforestales	19.518.216,00	-6.107.555,00	13.410.661,00	10.943.402,13	2.467.258,87	10.943.402,13	2.467.258,87	10.509.007,13	434.395,00
31100	Alimentos y Bebidas para Personas, Desayuno Escolar y Otras	19.483.216,00	-6.115.375,00	13.367.841,00	10.928.412,13	2.439.428,87	10.928.412,13	2.439.428,87	10.494.017,13	434.395,00
31110	Gtos. por Refrigerios al Personal permanente,eventual y consultores indiv. de línea de las Inst.Púb.	19.050.996,00	-5.958.341,00	13.092.655,00	10.753.588,49	2.339.066,51	10.753.588,49	2.339.066,51	10.331.307,49	422.281,00
31120	Gastos por Alimentación y Otros Similares	432.220,00	-157.034,00	275.186,00	174.823,64	100.362,36	174.823,64	100.362,36	162.709,64	12.114,00
31300	Productos Agrícolas, Pecuarios y Forestales	35.000,00	7.820,00	42.820,00	14.990,00	27.830,00	14.990,00	27.830,00	14.990,00	0,00
32000	Productos de Papel, Cartón e Impresos	7.581.253,00	1.169.163,70	8.750.416,70	6.566.716,23	2.183.700,47	6.566.716,23	2.183.700,47	6.250.100,11	316.616,12
32100	Papel	1.901.049,00	1.500.854,20	3.401.903,20	2.702.348,55	699.554,65	2.702.348,55	699.554,65	2.692.078,67	10.269,88
32200	Productos de Artes Gráficas	5.345.212,00	-220.621,50	5.124.590,50	3.716.509,35	1.408.081,15	3.716.509,35	1.408.081,15	3.413.467,65	303.041,70
32300	Libros, Manuales y Revistas	56.721,00	0,00	56.721,00	46.581,00	10.140,00	46.581,00	10.140,00	46.581,00	0,00
32500	Periódicos y Boletines	278.271,00	-111.069,00	167.202,00	101.277,33	65.924,67	101.277,33	65.924,67	97.972,79	3.304,54
33000	Textiles y Vestuario	907.858,00	39.213,00	947.071,00	628.285,49	318.785,51	628.285,49	318.785,51	628.285,49	0,00
33100	Hilados y Telas	32.750,00	-6.000,00	26.750,00	8.272,00	18.478,00	8.272,00	18.478,00	8.272,00	0,00
33200	Confecciones Textiles	348.278,00	55.363,00	403.641,00	198.767,00	204.874,00	198.767,00	204.874,00	198.767,00	0,00
33300	Prendas de Vestir	519.930,00	-10.000,00	509.930,00	414.569,49	95.360,51	414.569,49	95.360,51	414.569,49	0,00
33400	Calzados	6.900,00	-150,00	6.750,00	6.677,00	73,00	6.677,00	73,00	6.677,00	0,00
34000	Combustibles, Prod.Quím., Farmacéuticos y Otras Ftes.Energía	1.596.026,00	68.586,80	1.664.612,80	1.079.509,08	585.103,72	1.079.509,08	585.103,72	1.075.781,93	3.727,15
34100	Combustibles, Lubricantes, Derivados y otras Fuentes de Energía	424.908,00	-16.341,90	408.566,10	321.849,53	86.716,57	321.849,53	86.716,57	321.438,14	411,39
34110	Combustibles, Lubricantes y Derivados para Consumo	424.908,00	-16.341,90	408.566,10	321.849,53	86.716,57	321.849,53	86.716,57	321.438,14	411,39
34200	Productos Químicos y Farmacéuticos	401.426,00	40.024,10	441.450,10	251.088,84	190.361,26	251.088,84	190.361,26	248.363,08	2.725,76
34300	Llantas y Neumáticos	83.100,00	-12.346,90	70.753,10	48.889,12	21.863,98	48.889,12	21.863,98	48.889,12	0,00

0011





Servicio de Impuestos Nacionales (290)
Ejecución Presupuestaria de Gastos
Del 1 de enero al 31 de diciembre de 2015
(Expresado en Bolivianos)

Partida	Descripción	Aprobado	Modificaciones	Vigente	Compromiso	Ppto. por Comprometer	Devengado	Ppto. por Devengar	Pagado	Saldo por Pagar
		1	2	3 = 1 ± 2	4	5 = 3 - 4	6	7 = 3 - 6	8	9 = 6 - 8
34400	Productos de Cuero y Caucho	24.380,00	993,00	25.373,00	11.482,00	13.891,00	11.482,00	13.891,00	11.482,00	0,00
34500	Productos de Minerales no Metálicos y Plásticos	230.272,00	128.534,00	358.806,00	255.987,94	102.818,06	255.987,94	102.818,06	255.987,94	0,00
34600	Productos Metálicos	293.470,00	-72.275,50	221.194,50	131.569,99	89.624,51	131.569,99	89.624,51	131.569,99	0,00
34800	Herramientas Menores	138.470,00	0,00	138.470,00	58.641,66	79.828,34	58.641,66	79.828,34	58.051,66	590,00
39000	Productos Varios	<u>12.064.433,00</u>	<u>2.483.976,65</u>	<u>14.548.409,65</u>	<u>12.053.714,23</u>	<u>2.494.695,42</u>	<u>12.053.714,23</u>	<u>2.494.695,42</u>	<u>11.907.172,95</u>	<u>146.541,28</u>
39100	Material de Limpieza	104.473,00	23.280,00	127.753,00	96.936,80	30.816,20	96.936,80	30.816,20	96.936,80	0,00
39300	Utensilios de Cocina y Comedor	1.500,00	1.350,00	2.850,00	1.949,00	901,00	1.949,00	901,00	1.949,00	0,00
39400	Instrumental Menor Médico-Quirúrgico	30.500,00	20.000,00	50.500,00	25.425,44	25.074,56	25.425,44	25.074,56	25.425,44	0,00
39500	Útiles de Escritorio y Oficina	7.923.441,00	3.166.055,91	11.089.496,91	9.556.007,22	1.533.489,69	9.556.007,22	1.533.489,69	9.476.835,96	79.171,26
39600	Útiles Educativos, Culturales y de Capacitación	10.400,00	-9.621,00	779,00	379,00	400,00	379,00	400,00	379,00	0,00
39700	Útiles y Materiales Eléctricos	334.758,00	238.341,00	573.099,00	424.270,51	148.828,49	424.270,51	148.828,49	414.664,01	9.606,50
39800	Otros Repuestos y Accesorios	3.131.666,00	-902.962,56	2.228.703,44	1.756.219,91	472.483,53	1.756.219,91	472.483,53	1.752.206,39	4.013,52
39900	Otros Materiales y Suministros	<u>527.695,00</u>	<u>-52.466,70</u>	<u>475.228,30</u>	<u>192.526,35</u>	<u>282.701,95</u>	<u>192.526,35</u>	<u>282.701,95</u>	<u>138.776,35</u>	<u>53.750,00</u>
39990	Otros Materiales y Suministros	527.695,00	-52.466,70	475.228,30	192.526,35	282.701,95	192.526,35	282.701,95	138.776,35	53.750,00
40000	ACTIVOS REALES	<u>49.443.994,00</u>	<u>22.449.516,45</u>	<u>71.893.510,45</u>	<u>41.876.272,03</u>	<u>30.017.238,42</u>	<u>41.876.272,03</u>	<u>30.017.238,42</u>	<u>40.669.283,25</u>	<u>1.206.988,78</u>
42000	Construcciones	<u>32.021.543,00</u>	<u>0,00</u>	<u>32.021.543,00</u>	<u>17.616.755,08</u>	<u>14.404.787,92</u>	<u>17.616.755,08</u>	<u>14.404.787,92</u>	<u>17.616.755,08</u>	<u>0,00</u>
42200	Construcciones y Mejoras de Bienes Públicos Nacionales de Dominio Privado	<u>32.021.543,00</u>	<u>0,00</u>	<u>32.021.543,00</u>	<u>17.616.755,08</u>	<u>14.404.787,92</u>	<u>17.616.755,08</u>	<u>14.404.787,92</u>	<u>17.616.755,08</u>	<u>0,00</u>
42230	Otras Construcciones y Mejoras de Bienes Públicos de Dominio Privado	31.027.499,00	-413.642,00	30.613.857,00	17.616.755,08	12.997.101,92	17.616.755,08	12.997.101,92	17.616.755,08	0,00
42240	Supervisión de Construcciones y Mejoras de Bienes Públicos de Dominio Privado	994.044,00	413.642,00	1.407.686,00	0,00	1.407.686,00	0,00	1.407.686,00	0,00	0,00
43000	Maquinaria y Equipo	<u>13.982.450,00</u>	<u>17.279.516,45</u>	<u>31.261.966,45</u>	<u>18.847.895,49</u>	<u>12.414.070,96</u>	<u>18.847.895,49</u>	<u>12.414.070,96</u>	<u>18.070.596,71</u>	<u>777.298,78</u>
43100	Equipo de Oficina y Muebles	<u>11.104.500,00</u>	<u>10.390.457,00</u>	<u>21.494.957,00</u>	<u>10.131.114,11</u>	<u>11.363.842,89</u>	<u>10.131.114,11</u>	<u>11.363.842,89</u>	<u>9.601.075,33</u>	<u>530.038,78</u>
43110	Equipo de Oficina y Muebles	4.085.500,00	233.675,00	4.319.175,00	3.107.740,35	1.211.434,65	3.107.740,35	1.211.434,65	2.769.580,39	338.159,96
43120	Equipo de Computación	7.019.000,00	10.156.782,00	17.175.782,00	7.023.373,76	10.152.408,24	7.023.373,76	10.152.408,24	6.831.494,94	191.878,82
43200	Maquinaria y Equipo de Producción	0,00	19.800,00	19.800,00	19.800,00	0,00	19.800,00	0,00	19.800,00	0,00
43300	Equipo de Transporte, Tracción y Elevación	<u>0,00</u>	<u>8.247.600,00</u>	<u>8.247.600,00</u>	<u>8.090.800,00</u>	<u>156.800,00</u>	<u>8.090.800,00</u>	<u>156.800,00</u>	<u>7.914.800,00</u>	<u>176.000,00</u>
43310	Vehículos Livianos para Funciones Administrativas	0,00	8.247.600,00	8.247.600,00	8.090.800,00	156.800,00	8.090.800,00	156.800,00	7.914.800,00	176.000,00
43400	Equipo Médico y de Laboratorio	14.000,00	33.600,00	47.600,00	46.407,38	1.192,62	46.407,38	1.192,62	46.407,38	0,00
43500	Equipo de Comunicación	1.748.950,00	-1.385.878,00	363.072,00	197.624,00	165.448,00	197.624,00	165.448,00	197.624,00	0,00
43600	Equipo Educativo y Recreativo	500.000,00	-379.000,00	121.000,00	20.805,00	100.195,00	20.805,00	100.195,00	20.805,00	0,00
43700	Otra Maquinaria y Equipo	615.000,00	352.937,45	967.937,45	341.345,00	626.592,45	341.345,00	626.592,45	270.085,00	71.260,00
49000	Otros Activos Fijos	<u>3.440.001,00</u>	<u>5.170.000,00</u>	<u>8.610.001,00</u>	<u>5.411.621,46</u>	<u>3.198.379,54</u>	<u>5.411.621,46</u>	<u>3.198.379,54</u>	<u>4.981.931,46</u>	<u>429.690,00</u>
49100	Activos Intangibles	3.440.001,00	5.170.000,00	8.610.001,00	5.411.621,46	3.198.379,54	5.411.621,46	3.198.379,54	4.981.931,46	429.690,00
50000	ACTIVOS FINANCIEROS	<u>0,00</u>	<u>44.960.230,00</u>	<u>44.960.230,00</u>	<u>0,00</u>	<u>44.960.230,00</u>	<u>0,00</u>	<u>44.960.230,00</u>	<u>0,00</u>	<u>0,00</u>
57000	Incremento de Disponibilidades	<u>0,00</u>	<u>44.960.230,00</u>	<u>44.960.230,00</u>	<u>0,00</u>	<u>44.960.230,00</u>	<u>0,00</u>	<u>44.960.230,00</u>	<u>0,00</u>	<u>0,00</u>
57100	Incremento de Caja y Bancos	0,00	44.960.230,00	44.960.230,00	0,00	44.960.230,00	0,00	44.960.230,00	0,00	0,00
60000	SERVICIO DE LA DEUDA PUBLICA Y DISMINUCION DE OTROS PASIVOS	<u>14.406.006,00</u>	<u>9.477.913,00</u>	<u>23.883.919,00</u>	<u>23.274.042,96</u>	<u>609.876,04</u>	<u>23.274.042,96</u>	<u>609.876,04</u>	<u>23.274.042,96</u>	<u>0,00</u>
66000	Gastos Devengados No Pagados - Otras Fuentes	<u>14.406.006,00</u>	<u>9.477.913,00</u>	<u>23.883.919,00</u>	<u>23.274.042,96</u>	<u>609.876,04</u>	<u>23.274.042,96</u>	<u>609.876,04</u>	<u>23.274.042,96</u>	<u>0,00</u>
66100	Gastos Devengados No Pagados por Servicios Personales	10.251.026,00	-1.359.222,00	8.891.804,00	8.856.114,95	35.689,05	8.856.114,95	35.689,05	8.856.114,95	0,00
66200	Gastos Devengados No Pagados por Servicios No Pers., Mat. y Sumin., Act.Reales y Fin.y Serv.Deuda	700.000,00	11.450.422,00	12.150.422,00	11.576.236,27	574.185,73	11.576.236,27	574.185,73	11.576.236,27	0,00
66400	Gastos Devengados No Pagados por Retenciones	3.454.980,00	-618.578,00	2.836.402,00	2.836.401,32	0,68	2.836.401,32	0,68	2.836.401,32	0,00
66900	Otros Gastos No Pagados	0,00	5.291,00	5.291,00	5.290,42	0,58	5.290,42	0,58	5.290,42	0,00
70000	TRANSFERENCIAS	<u>266.240,00</u>	<u>180.720,00</u>	<u>446.960,00</u>	<u>3.301,00</u>	<u>443.659,00</u>	<u>3.301,00</u>	<u>443.659,00</u>	<u>3.301,00</u>	<u>0,00</u>
71000	Transferencias Corrientes al Sector Privado	<u>266.240,00</u>	<u>180.720,00</u>	<u>446.960,00</u>	<u>3.301,00</u>	<u>443.659,00</u>	<u>3.301,00</u>	<u>443.659,00</u>	<u>3.301,00</u>	<u>0,00</u>
71900	Transferencias por las Compras de Control del Servicio de Impuestos Nacionales (SIN)	266.240,00	180.720,00	446.960,00	3.301,00	443.659,00	3.301,00	443.659,00	3.301,00	0,00



0012



Servicio de Impuestos Nacionales (290)
Ejecución Presupuestaria de Gastos
Del 1 de enero al 31 de diciembre de 2015
(Expresado en Bolivianos)

Fecha de Emisión: 22 de Febrero de 2016

Partida	Descripción	Aprobado	Modificaciones	Vigente	Compromiso	Ppto. por Comprometer	Devengado	Ppto. por Devengar	Pagado	Saldo por Pagar
		1	2	3 = 1 ± 2	4	5 = 3 - 4	6	7 = 3 - 6	8	9 = 6 - 8
80000	IMPUESTOS, REGALIAS Y TASAS	1.966.179,00	-98.880,79	1.867.298,21	1.674.955,48	192.342,73	1.674.955,48	192.342,73	1.673.709,69	1.245,79
81000	Renta Interna	1.560.000,00	-349.413,00	1.210.587,00	1.131.880,00	78.707,00	1.131.880,00	78.707,00	1.131.880,00	0,00
81300	Impuesto al Valor Agregado Mercado Interno	1.560.000,00	-349.413,00	1.210.587,00	1.131.880,00	78.707,00	1.131.880,00	78.707,00	1.131.880,00	0,00
85000	Tasas, Multas y Otros	406.179,00	250.532,21	656.711,21	543.075,48	113.635,73	543.075,48	113.635,73	541.829,69	1.245,79
85100	Tasas	406.179,00	230.532,21	636.711,21	533.387,94	103.323,27	533.387,94	103.323,27	532.142,15	1.245,79
85400	Multas	0,00	20.000,00	20.000,00	9.687,54	10.312,46	9.687,54	10.312,46	9.687,54	0,00
TOTALES		402.322.467,00	122.507.076,00	524.829.543,00	407.316.705,62	117.512.837,38	407.316.705,62	117.512.837,38	397.252.641,30	10.064.064,32

Félix Tarifa Martínez
 GERENTE DE ADMINISTRACION Y FINANZAS a.i.
 RESPONSABLE DEL AREA FINANCIERA

MAXIMA AUTORIDAD EJECUTIVA
 Heriberto Erik Ariñez Bazzan
 PRESIDENTE EJECUTIVO a.i.
 SERVICIO DE IMPUESTOS NACIONALES

CONTADOR GENERAL
 Lic. Aud. Miriam Mónica Cárdenas Tarquino
 MATRICULA PROFESIONAL CAULP: 03498
 RESPONSABLE DE CONTABILIDAD
 GERENCIA DE ADMINISTRACION Y FINANZAS
 SERVICIO DE IMPUESTOS NACIONALES

Luis Fernando Sardán Barrera
 RESPONSABLE DE PRESUPUESTOS
 DEPTO. DE RECURSOS FINANCIEROS - GAF
 SERVICIO DE IMPUESTOS NACIONALES

Elysa Garmy Latorre Kussy de Tordoya
 JEFE DEPTO. DE RECURSOS FINANCIEROS a.i.
 GERENCIA DE ADMINISTRACION Y FINANZAS
 SERVICIO DE IMPUESTOS NACIONALES

Carlos Cuevas Urquiola
 GERENTE GENERAL a.i.
 SERVICIO DE IMPUESTOS NACIONALES





DE ENTIDAD 290 A ENTIDAD 290
GESTION 2015

R_CON_CAIF

Pagina 1 de 2

(Expresado en Bolivianos)

1100000	INGRESOS CORRIENTES	301,022,145.07
1120000	Venta de Bienes y Servicios de las Adm. Públicas	8,375,530.86
1150000	Otros Ingresos no Tributarios Propios	2,477,438.64
1158000	Ot.Ing.noTribut. - Otros	2,477,438.64
1190000	Transferencias Corrientes	290,169,175.57
1192000	Transf.Ctes. - Del Sector Público	290,169,175.57
1192100	Transf.Ctes. - Del Gobierno General	290,169,175.57
1192110	Transf.Ctes. - Del Gobierno Central	290,169,175.57
1192111	Transf.Ctes. - De la Administración Central	290,169,175.57
2100000	GASTOS CORRIENTES	342,166,390.63
2120000	Gastos de Consumo	340,006,743.63
2121000	Gtos.Cons. - Remuneraciones	164,832,333.32
2121100	Gtos.Cons. - Remun. - Personal Civil	164,832,333.32
2121110	Gtos.Cons. - Sueldos y Jornales Personal Civil	142,909,559.89
2121120	Gtos.Cons. - Aportes Patronales Personal Civil	21,922,773.43
2121121	Gtos.Cons. - Ap.Pat.Pers.Civil - Seguro Social	19,297,986.20
2121122	Gtos.Cons. - Ap.Pat.Pers.Civil - Vivienda	2,624,787.23
2122000	Gtos.Cons. - Bienes y Servicios	173,499,454.83
2122100	Gtos.Cons. - Bienes Corrientes	31,271,627.16
2122200	Gtos.Cons. - Servicios No Personales	142,227,827.67
2123000	Gtos.Cons. - Impuestos, Regalías, Tasas y Otros	1,674,955.48
2123100	Gtos.Cons. - Impuestos	1,131,880.00
2123300	Gtos.Cons. - Tasas y Otros	543,075.48
2130000	Intereses y Otras Rentas de la Propiedad	9,450.00
2133000	RentaProp. - Derechos sobre Bienes Intangibles	9,450.00
2170000	Transferencias Corrientes	2,150,197.00
2171000	Transf.Ctes. - Al Sector Privado	2,150,197.00
2171100	Transf.Ctes. - A Unidades Familiares	3,301.00
2171400	Transf.Ctes. - Por Prestac. a la Seguridad Social	2,146,896.00
2171440	Transf.Ctes.Prest.Seg.Soc. - Otras prestaciones sociales	2,146,896.00
SALDO EN CUENTA CORRIENTE (AHORRO / DESAHORRO)		(41,144,245.56)
2200000	GASTOS DE CAPITAL	41,876,272.03
2210000	Inversión Real Directa	41,876,272.03
2211000	Formación Bruta de Capital Fijo	36,464,650.57
2211200	FBKF - Maquinarias y Equipos	18,847,895.49
2211500	FBKF - Otras Construcciones	17,616,755.08
2211520	FBKF.Construcc. - Bienes de Dominio Privado	17,616,755.08
2214000	Activos Intangibles	5,411,621.46
SALDO EN CUENTA DE CAPITAL		(41,876,272.03)



0014

CUENTA AHORRO - INVERSION - FINANCIAMIENTO



DE ENTIDAD 290 A ENTIDAD 290

R_CON_CAIF

GESTION 2015

Página 2 de 2

(Expresado en Bolivianos)



SUPERAVIT (+) / DEFICIT (-)

FINANCIAMIENTO

1300000	FUENTES FINANCIERAS	106,294,560.55
1310000	Disminución de la Inversión Financiera	96,230,496.23
1314000	Disminución de Otros Activos Financieros	96,230,496.23
1314100	Disminución del Activo Disponible	96,230,496.23
1314110	Disminución de Caja y Bancos	96,230,496.23
1320000	Endeudamiento	10,064,064.32
1323000	Incremento de Otros Pasivos	10,064,064.32
1323100	Incremento de Cuentas a Pagar a C.P.	10,064,064.32
1323110	Incr.Ctas.Pag.C.P. por Deudas Comerciales	10,062,818.53
1323160	Incr.Ctas.Pag.CP por Imp., Reg, Tasas y Otros	1,245.79
2300000	APLICACIONES FINANCIERAS	23,274,042.96
2320000	Amortización de la Deuda	23,274,042.96
2324000	Amortización Deuda Flotante	23,274,042.96

Félix Tarifa Martínez
Félix Tarifa Martínez
 GERENTE DE ADMINISTRACIÓN
 RESPONSABLE AREA FINANCIERA
 SERVICIO DE IMPUESTOS NACIONALES

Erika Cecilia Taquelin Kussy de Tordoya
 ERIKA CECILIA TAQUELIN KUSSY DE TORDOYA
 DPTO. DE RECURSOS FINANCIEROS a.i.
 GERENCIA DE ADMINISTRACIÓN Y FINANZAS
 SERVICIO DE IMPUESTOS NACIONALES

Miriam Mónica Cárdenas Tarquino
CONTADOR GENERAL

Lic. Aud. Miriam Mónica Cárdenas Tarquino
 MATRICULA PROFESIONAL CAULP: 93498
 RESPONSABLE DE CONTABILIDAD
 GERENCIA DE ADMINISTRACIÓN Y FINANZAS
 SERVICIO DE IMPUESTOS NACIONALES

Heriberto Erik Aríñez Bazzan
 MÁXIMA AUTORIDAD EJECUTIVA
 Heriberto Erik Aríñez Bazzan
 PRESIDENTE EJECUTIVO a.i.
 SERVICIO DE IMPUESTOS NACIONALES

Luis Fernando Sardán Barrera
Luis Fernando Sardán Barrera
 RESPONSABLE DE PRESUPUESTOS
 DPTO. DE RECURSOS FINANCIEROS - GAF
 SERVICIO DE IMPUESTOS NACIONALES

Carlos Cuevas Urquiola
Carlos Cuevas Urquiola
 GERENTE GENERAL a.i.
 SERVICIO DE IMPUESTOS NACIONALES

CUENTA AHORRO - INVERSION - FINANCIAMIENTO COMPARATIVO

22/02/2016 12:58



De Entidad: 290 A Entidad: 290

R_CON_CAIF_COMP

GESTION: 2015

Pagina 1 de 2

(Expresado en Bolivianos)

	2015	2014
1100000 INGRESOS CORRIENTES	301,022,145.07	321,931,302.14
1120000 Venta de Bienes y Servicios de las Adm. Públicas	8,375,530.86	11,837,618.74
1150000 Otros Ingresos no Tributarios Propios	2,477,438.64	4,292,474.32
1158000 Ot.Ing.noTribut. - Otros	2,477,438.64	4,292,474.32
1190000 Transferencias Corrientes	290,169,175.57	305,801,209.08
1192000 Transf.Ctes. - Del Sector Público	290,169,175.57	305,801,209.08
1192100 Transf.Ctes. - Del Gobierno General	290,169,175.57	305,801,209.08
1192110 Transf.Ctes. - Del Gobierno Central	290,169,175.57	305,801,209.08
1192111 Transf.Ctes. - De la Administración Central	290,169,175.57	305,801,209.08
2100000 GASTOS CORRIENTES	342,166,390.63	321,760,752.90
2120000 Gastos de Consumo	340,006,743.63	319,850,066.20
2121000 Gtos.Cons. - Remuneraciones	164,832,333.32	149,880,180.24
2121100 Gtos.Cons. - Remun. - Personal Civil	164,832,333.32	149,880,180.24
2121110 Gtos.Cons. - Sueldos y Jornales Personal Civil	142,909,559.89	129,964,717.94
2121120 Gtos.Cons. - Aportes Patronales Personal Civil	21,922,773.43	19,915,462.30
2121121 Gtos.Cons. - Ap.Pat.Pers.Civil - Seguro Social	19,297,986.20	17,530,871.46
2121122 Gtos.Cons. - Ap.Pat.Pers.Civil - Vivienda	2,624,787.23	2,384,590.84
2122000 Gtos.Cons. - Bienes y Servicios	173,499,454.83	168,103,067.39
2122100 Gtos.Cons. - Bienes Corrientes	31,271,627.16	37,952,375.88
2122200 Gtos.Cons. - Servicios No Personales	142,227,827.67	130,150,691.51
2123000 Gtos.Cons. - Impuestos, Regalías, Tasas y Otros	1,674,955.48	1,866,818.56
2123100 Gtos.Cons. - Impuestos	1,131,880.00	1,517,916.10
2123300 Gtos.Cons. - Tasas y Otros	543,075.48	348,902.47
2130000 Intereses y Otras Rentas de la Propiedad	9,450.00	16,326.15
2133000 RentaProp. - Derechos sobre Bienes Intangibles	9,450.00	16,326.15
2170000 Transferencias Corrientes	2,150,197.00	1,894,360.55
2171000 Transf.Ctes. - Al Sector Privado	2,150,197.00	1,894,360.55
2171100 Transf.Ctes. - A Unidades Familiares	3,301.00	18,041.65
2171400 Transf.Ctes. - Por Prestac. a la Seguridad Social	2,146,896.00	1,876,318.90
2171440 Transf.Ctes.Prest.Seg.Soc. - Otras prestaciones sociales	2,146,896.00	1,876,318.90
SALDO EN CUENTA CORRIENTE (AHORRO / DESAHORRO)	(41,144,245.56)	170,549.24
2200000 GASTOS DE CAPITAL	41,876,272.03	26,180,155.70
2210000 Inversión Real Directa	41,876,272.03	26,180,155.70
2211000 Formación Bruta de Capital Fijo	36,464,650.57	21,194,793.76
2211200 FBKF - Maquinarias y Equipos	18,847,895.49	21,194,793.76
2211500 FBKF - Otras Construcciones	17,616,755.08	0.00
2211520 FBKF.Construcc. - Bienes de Dominio Privado	17,616,755.08	0.00



0016

CUENTA AHORRO - INVERSION - FINANCIAMIENTO COMPARATIVO



De Entidad: 290 A Entidad: 290

R_CON_CAIF_COMP

GESTION: 2015

Página 2 de 2

(Expresado en Bolivianos)



	2015	2014
2213000 Tierras y Terrenos	0.00	0.00
2214000 Activos Intangibles	5,411,621.46	4,981,178.29
SALDO EN CUENTA DE CAPITAL	(41,876,272.03)	(26,180,155.70)
SUPERAVIT (+) / DEFICIT (-)	(83,020,517.59)	(26,009,606.46)
FINANCIAMIENTO	83,020,517.59	26,009,606.46
1300000 FUENTES FINANCIERAS	106,294,560.55	48,785,518.29
1310000 Disminución de la Inversión Financiera	96,230,496.23	23,985,152.09
1314000 Disminución de Otros Activos Financieros	96,230,496.23	23,985,152.09
1314100 Disminución del Activo Disponible	96,230,496.23	23,985,152.09
1314110 Disminución de Caja y Bancos	96,230,496.23	23,985,152.09
1320000 Endeudamiento	10,064,064.32	24,800,366.21
1323000 Incremento de Otros Pasivos	10,064,064.32	24,800,366.21
1323100 Incremento de Cuentas a Pagar a C.P.	10,064,064.32	24,800,366.21
1323110 Incr.Ctas.Pag.C.P. por Deudas Comerciales	10,062,818.53	12,603,783.64
1323130 Incr.Ctas.Pag.C.P. por Sueldos y Jornales	0.00	10,518,476.94
1323140 Incr.Ctas.Pag.C.P. por Aportes Patronales	0.00	1,671,420.21
1323160 Incr.Ctas.Pag.CP por Imp., Reg, Tasas y Otros	1,245.79	5,515.47
1323190 Incr. de Otras Cuentas a Pagar a C.P.	0.00	1,169.95
2300000 APLICACIONES FINANCIERAS	23,274,042.96	22,775,911.83
2320000 Amortización de la Deuda	23,274,042.96	22,775,911.83
2324000 Amortización Deuda Flotante	23,274,042.96	22,775,911.83

Elix Tarifa Martínez
RESPONSABLE AREA FINANCIERA
 GERENTE DE ADMINISTRACION
 Y FINANZAS S.I.
 SERVICIO DE IMPUESTOS NACIONALES

Heriberto Erik Aríñez Bazzan
MÁXIMA AUTORIDAD EJECUTIVA
 PRESIDENTE EJECUTIVO S.I.
 SERVICIO DE IMPUESTOS NACIONALES

Ene Genly Joaquín Kuesy de Toraloya
 JEFE DPTO. DE RECURSOS FINANCIEROS S.I.
 GERENCIA DE ADMINISTRACION Y FINANZAS
 SERVICIO DE IMPUESTOS NACIONALES

Miriam Mónica Cárdenas Tarquino
CONTADOR GENERAL
 Lic. Aud. Miriam Mónica Cárdenas Tarquino
 MATRICULA PROFESIONAL CAULP: 03498
 RESPONSABLE DE CONTABILIDAD
 GERENCIA DE ADMINISTRACION Y FINANZAS
 SERVICIO DE IMPUESTOS NACIONALES

Carlos Cuevas Urquiola
GERENTE GENERAL a.i.
 SERVICIO DE IMPUESTOS NACIONALES

Luis Fernando Sardán Barrera
RESPONSABLE DE PRESUPUESTOS
 DPTO. DE RECURSOS FINANCIEROS - GAF
 SERVICIO DE IMPUESTOS NACIONALES



Servicio de Impuestos Nacionales (290)
Balance de Comprobación de Sumas y Saldos

Al 31 de diciembre de 2015
(Expresado en Bolivianos)

Fecha de Emisión: 22 de Febrero de 2016

Cta.	Descripción	SALDO ANTERIOR		SUMAS		SALDO ACTUAL	
		DEBE	HABER	DEBE	HABER	DEBE	HABER
1	ACTIVO	<u>438,010,792.00</u>	<u>0.00</u>	<u>796,132,684.62</u>	<u>807,265,228.49</u>	<u>426,878,248.13</u>	<u>0.00</u>
11	Activo Corriente	<u>226,277,327.32</u>	<u>0.00</u>	<u>739,768,802.85</u>	<u>759,756,619.98</u>	<u>206,289,510.19</u>	<u>0.00</u>
111	Disponible	<u>211,655,233.64</u>	<u>0.00</u>	<u>419,805,086.77</u>	<u>440,538,503.48</u>	<u>190,921,816.93</u>	<u>0.00</u>
1112	Bancos	<u>211,655,233.64</u>	<u>0.00</u>	<u>419,330,139.75</u>	<u>440,063,556.46</u>	<u>190,921,816.93</u>	<u>0.00</u>
11122	Cuentas Fiscales en el BCB M/N	0.00	0.00	9,924,679.30	9,924,679.30	0.00	0.00
11124	Cuentas Fiscales y Otras en la Banca Privada M/N	8,783,267.99	0.00	81,617,091.75	6,191,248.74	84,209,111.00	0.00
11128	Fondos en la CUT	202,871,965.65	0.00	327,788,368.70	423,947,628.42	106,712,705.93	0.00
1113	Fondos Rotativos	0.00	0.00	474,947.02	474,947.02	0.00	0.00
113	Exigible a Corto Plazo	<u>2,660,156.70</u>	<u>0.00</u>	<u>318,038,566.85</u>	<u>317,794,270.73</u>	<u>2,904,452.82</u>	<u>0.00</u>
1131	Cuentas a Cobrar a Corto Plazo	0.00	0.00	316,602,894.40	316,602,894.40	0.00	0.00
1132	Otras Cuentas a Cobrar a Corto Plazo	<u>2,660,156.70</u>	<u>0.00</u>	<u>1,427,959.45</u>	<u>1,183,663.33</u>	<u>2,904,452.82</u>	<u>0.00</u>
11321	Cuentas a Cobrar de Gestiones Anteriores	2,126,035.35	0.00	0.00	0.00	2,126,035.35	0.00
11322	Otras Cuentas a Cobrar a Corto Plazo	534,121.35	0.00	1,427,959.45	1,183,663.33	778,417.47	0.00
1139	Fondos en Avance	0.00	0.00	7,713.00	7,713.00	0.00	0.00
15	Bienes de Consumo	<u>10,538,661.19</u>	<u>0.00</u>	<u>370,293.15</u>	<u>0.00</u>	<u>10,908,954.34</u>	<u>0.00</u>
151	Inventario de Materias Primas, Materiales y Suministros	10,538,661.19	0.00	370,293.15	0.00	10,908,954.34	0.00
16	Otros Activos Corrientes	<u>1,423,275.79</u>	<u>0.00</u>	<u>1,554,856.08</u>	<u>1,423,845.77</u>	<u>1,554,286.10</u>	<u>0.00</u>
161	Activos Diferidos a Corto Plazo	1,423,275.79	0.00	1,554,856.08	1,423,845.77	1,554,286.10	0.00
12	Activo No Corriente	<u>211,733,464.68</u>	<u>0.00</u>	<u>56,363,881.77</u>	<u>47,508,608.51</u>	<u>220,588,737.94</u>	<u>0.00</u>
122	Inversiones Financieras a Largo Plazo	<u>1,399,693.82</u>	<u>0.00</u>	<u>0.00</u>	<u>0.00</u>	<u>1,399,693.82</u>	<u>0.00</u>
1221	Acciones y Participaciones de Capital	<u>1,399,693.82</u>	<u>0.00</u>	<u>0.00</u>	<u>0.00</u>	<u>1,399,693.82</u>	<u>0.00</u>
12211	En Empresas Privadas Nacionales	1,399,693.82	0.00	0.00	0.00	1,399,693.82	0.00
123	Activo Fijo (Bienes de Uso)	<u>390,942,890.68</u>	<u>0.00</u>	<u>48,871,261.26</u>	<u>565,890.62</u>	<u>439,248,261.32</u>	<u>0.00</u>
1231	Activo Fijo en Operación	<u>329,081,106.06</u>	<u>0.00</u>	<u>28,892,369.65</u>	<u>565,890.62</u>	<u>357,407,585.09</u>	<u>0.00</u>
12311	Edificios	87,626,197.62	0.00	3,727,477.88	0.00	91,353,675.50	0.00
12312	Equipo de Oficina y Muebles	216,894,195.26	0.00	15,422,257.74	302,170.06	232,014,282.94	0.00
12313	Maquinaria y Equipo de Producción	3,132,800.41	0.00	151,747.16	0.00	3,284,547.57	0.00
12314	Equipo de Transporte, Tracción y Elevación	10,249,285.67	0.00	8,409,943.63	0.00	18,659,229.30	0.00
12315	Equipo Médico y de Laboratorio	187,110.71	0.00	52,915.64	1,850.96	238,175.39	0.00
12316	Equipo de Comunicaciones	5,209,489.88	0.00	398,866.52	140,178.10	5,468,178.30	0.00
12317	Equipo Educativo y Recreativo	5,782,026.51	0.00	377,725.01	0.00	6,159,751.52	0.00
12318	Otra Maquinaria y Equipo	0.00	0.00	351,436.07	121,691.50	229,744.57	0.00
1232	Tierras y Terrenos	55,529,516.21	0.00	2,362,136.53	0.00	57,891,652.74	0.00
1234	Otros Activos Fijos	547,141.30	0.00	0.00	0.00	547,141.30	0.00
1235	Construcciones en Proceso de Bienes de Dominio Privado	<u>5,572,777.11</u>	<u>0.00</u>	<u>17,616,755.08</u>	<u>0.00</u>	<u>23,189,532.19</u>	<u>0.00</u>
12353	Construcciones y Mejoras de Otros Bienes de Dominio Privado	5,454,277.11	0.00	17,616,755.08	0.00	23,071,032.19	0.00
12354	Supervisión de Constr. y Mejoras de Bienes de Dom. Privado	118,500.00	0.00	0.00	0.00	118,500.00	0.00
1237	Estudios y Proyectos para Construcción de Bienes Nacionales	<u>212,350.00</u>	<u>0.00</u>	<u>0.00</u>	<u>0.00</u>	<u>212,350.00</u>	<u>0.00</u>

0018

Servicio de Impuestos Nacionales (290)




Balance de Comprobación de Sumas y Saldos

Al 31 de diciembre de 2015

(Expresado en Bolivianos)

Fecha de Emisión: 22 de Febrero de 2016

Cta.	Descripción	SALDO ANTERIOR		SUMAS		SALDO ACTUAL	
		DEBE	HABER	DEBE	HABER	DEBE	HABER
12371	De Dominio Privado	212,350.00	0.00	0.00	0.00	212,350.00	0.00
124	<u>(Depreciación Acumulada del Activo Fijo)</u>	<u>0.00</u>	<u>206,488,447.34</u>	<u>490.58</u>	<u>37,210,088.37</u>	<u>0.00</u>	<u>243,698,045.13</u>
1241	(Edificios)	0.00	34,030,759.07	0.00	6,056,544.14	0.00	40,087,303.21
1242	(Equipo de Oficina y Muebles)	0.00	155,374,625.43	490.58	27,782,734.21	0.00	183,156,869.06
1243	(Maquinaria y Equipo de Producción)	0.00	1,738,138.56	0.00	368,334.70	0.00	2,106,473.26
1244	(Equipo de Transporte Tracción y Elevación)	0.00	9,100,107.02	0.00	1,791,963.55	0.00	10,892,070.57
1245	(Equipo Médico y de Laboratorio)	0.00	78,934.12	0.00	21,746.94	0.00	100,681.06
1246	(Equipo de Comunicaciones)	0.00	2,461,511.43	0.00	652,519.86	0.00	3,114,031.29
1247	(Equipo Educativo y Recreativo)	0.00	3,704,371.71	0.00	533,681.09	0.00	4,238,052.80
1248	(Otra Maquinaria y Equipo)	0.00	0.00	0.00	2,563.88	0.00	2,563.88
125	Activo Intangible	61,259,815.89	0.00	7,492,129.93	0.00	68,751,945.82	0.00
126	(Amortización Acumulada del Activo Intangible)	0.00	35,380,488.37	0.00	9,732,629.52	0.00	45,113,117.89
2	PASIVO	<u>0.00</u>	<u>35,489,402.44</u>	<u>592,430,770.58</u>	<u>654,867,683.65</u>	<u>0.00</u>	<u>97,926,315.51</u>
21	Pasivo Corriente	<u>0.00</u>	<u>35,489,402.44</u>	<u>592,430,770.58</u>	<u>654,867,683.65</u>	<u>0.00</u>	<u>97,926,315.51</u>
11	<u>Obligaciones a Corto Plazo</u>	<u>0.00</u>	<u>26,606,055.58</u>	<u>406,798,697.60</u>	<u>393,817,451.65</u>	<u>0.00</u>	<u>13,624,809.63</u>
111	Cuentas a Pagar a Corto Plazo	0.00	14,908,220.89	201,746,848.05	200,462,163.00	0.00	13,623,535.84
112	Contratistas a Pagar a Corto Plazo	0.00	0.00	17,616,755.08	17,616,755.08	0.00	0.00
113	Sueldos y Salarios a Pagar a Corto Plazo	0.00	10,089,294.54	155,201,582.57	145,112,288.03	0.00	0.00
114	Aportes y Retenciones a Pagar a Corto Plazo	0.00	1,603,221.73	23,528,534.52	21,925,312.79	0.00	0.00
1141	Aportes Patronales a Pagar a Corto Plazo	0.00	1,603,221.73	23,528,534.52	21,925,312.79	0.00	0.00
116	Impuestos y Otros Derechos Obligatorios a Pagar a C. Plazo	0.00	5,318.42	1,774,091.00	1,770,046.37	0.00	1,273.79
1161	Impuestos a Pagar a Corto Plazo	0.00	28.00	1,224,947.00	1,224,947.00	0.00	28.00
1163	Tasas, Multas y Otros Derechos Obligatorios a Pagar a C. P.	0.00	5,290.42	549,144.00	545,099.37	0.00	1,245.79
118	Transferencias a Pagar	0.00	0.00	265,560.00	265,560.00	0.00	0.00
1188	Al Sector Privado	0.00	0.00	265,560.00	265,560.00	0.00	0.00
119	Otras Cuentas a Pagar a Corto Plazo	0.00	0.00	6,665,326.38	6,665,326.38	0.00	0.00
13	Pasivos Diferidos a Corto Plazo	0.00	0.00	3,361,439.65	3,361,439.65	0.00	0.00
15	<u>Fondos Recibidos en Custodia y en Garantía</u>	<u>0.00</u>	<u>4,269,261.62</u>	<u>83,121,893.03</u>	<u>157,474,621.60</u>	<u>0.00</u>	<u>78,621,990.19</u>
151	Fondos Recibidos en Custodia	0.00	3,847,398.22	82,252,601.47	156,789,252.27	0.00	78,384,049.02
152	Fondos Recibidos en Garantía	0.00	421,863.40	869,291.56	685,369.33	0.00	237,941.17
16	Otros Pasivos de Corto Plazo	0.00	4,572,122.85	75,233,982.58	76,340,137.12	0.00	5,678,277.39
17	Deuda Administrativa de Ejercicios Anteriores	0.00	41,962.39	23,914,757.72	23,874,033.63	0.00	1,238.30
3	PATRIMONIO	<u>0.00</u>	<u>402,521,389.56</u>	<u>92,822,923.35</u>	<u>19,253,466.41</u>	<u>0.00</u>	<u>328,951,932.62</u>
31	Patrimonio Institucional	<u>0.00</u>	<u>402,521,389.56</u>	<u>92,822,923.35</u>	<u>19,253,466.41</u>	<u>0.00</u>	<u>328,951,932.62</u>
311	<u>Capital</u>	<u>0.00</u>	<u>44,777,506.97</u>	<u>0.00</u>	<u>0.00</u>	<u>0.00</u>	<u>44,777,506.97</u>
3111	Capital Institucional	0.00	43,978,128.46	0.00	0.00	0.00	43,978,128.46
313	Transferencias y Donaciones de Capital	0.00	799,378.51	0.00	0.00	0.00	799,378.51
33	Reservas por Revalúos Técnicos de Activos Fijos	0.00	25,330,778.12	0.00	0.00	0.00	25,330,778.12



Servicio de Impuestos Nacionales (290)



Balance de Comprobación de Sumas y Saldos

Al 31 de diciembre de 2015

(Expresado en Bolivianos)

Fecha de Emisión: 22 de Febrero de 2016

Cta.	Descripción	SALDO ANTERIOR		SUMAS		SALDO ACTUAL	
		DEBE	HABER	DEBE	HABER	DEBE	HABER
314	Ajuste Global del Patrimonio	0.00	63,315,982.63	0.00	0.00	0.00	63,315,982.63
315	Resultados	0.00	219,675,514.51	92,125,888.83	10,778,461.69	0.00	138,328,087.37
3151	Resultados Acumulados de Ejercicios Anteriores	0.00	219,675,514.51	1,068,212.24	10,778,461.69	0.00	229,385,763.96
3153	Resultado del Ejercicio	0.00	0.00	91,057,676.59	0.00	91,057,676.59	0.00
316	Ajuste de Capital	0.00	14,310,367.77	0.00	3,206,184.37	0.00	17,516,552.14
317	Ajuste de Reservas Patrimoniales	0.00	35,111,239.56	697,034.52	5,268,820.35	0.00	39,683,025.39
4	RESULTADOS POR EXPOSICION A LA INFLACION	0.00	0.00	22,007,357.31	22,007,357.31	0.00	0.00
41	Resultados por Exposición a la Inflación	0.00	0.00	22,007,357.31	22,007,357.31	0.00	0.00
5	RECURSOS CORRIENTES	0.00	0.00	356,551,576.87	356,551,576.87	0.00	0.00
52	Venta de Bienes y Servicios	0.00	0.00	9,924,679.30	9,924,679.30	0.00	0.00
522	Venta de Servicios	0.00	0.00	9,924,679.30	9,924,679.30	0.00	0.00
54	Otros Ingresos	0.00	0.00	2,584,820.02	2,584,820.02	0.00	0.00
545	Multas	0.00	0.00	255,174.27	255,174.27	0.00	0.00
549	Otros	0.00	0.00	2,329,645.75	2,329,645.75	0.00	0.00
57	Transferencias Corrientes Recibidas	0.00	0.00	312,301,097.55	312,301,097.55	0.00	0.00
572	Del Sector Público No Financiero	0.00	0.00	312,301,097.55	312,301,097.55	0.00	0.00
59	Ingresos por Clasificar	0.00	0.00	31,740,980.00	31,740,980.00	0.00	0.00
593	Otros Ingresos por Clasificar	0.00	0.00	31,740,980.00	31,740,980.00	0.00	0.00
6	GASTOS CORRIENTES	0.00	0.00	387,739,555.47	387,739,555.47	0.00	0.00
61	Gastos de Consumo	0.00	0.00	378,452,502.28	378,452,502.28	0.00	0.00
611	Sueldos y Salarios	0.00	0.00	145,076,599.36	145,076,599.36	0.00	0.00
612	Aportes Patronales	0.00	0.00	21,925,312.79	21,925,312.79	0.00	0.00
6121	Aportes Patronales al Seguro Social	0.00	0.00	19,300,221.63	19,300,221.63	0.00	0.00
6122	Aportes Patronales para Vivienda	0.00	0.00	2,625,091.16	2,625,091.16	0.00	0.00
614	Costo de Bienes y Servicios	0.00	0.00	167,620,807.57	167,620,807.57	0.00	0.00
6141	Costo de Servicios No Personales	0.00	0.00	135,563,611.99	135,563,611.99	0.00	0.00
6142	Costo de Materiales y Suministros	0.00	0.00	32,057,195.58	32,057,195.58	0.00	0.00
615	Impuestos	0.00	0.00	1,224,947.00	1,224,947.00	0.00	0.00
6151	Impuestos Renta Interna	0.00	0.00	1,224,947.00	1,224,947.00	0.00	0.00
616	Regalías, Patentes, Tasas, Multas y Otros	0.00	0.00	545,847.38	545,847.38	0.00	0.00
6163	Tasas, Multas y Otros	0.00	0.00	545,847.38	545,847.38	0.00	0.00
617	Depreciación y Amortización	0.00	0.00	42,058,988.18	42,058,988.18	0.00	0.00
6171	Depreciación Activo Fijo	0.00	0.00	33,046,438.70	33,046,438.70	0.00	0.00
6172	Amortización Activo Intangible	0.00	0.00	9,012,549.48	9,012,549.48	0.00	0.00
62	Intereses y Otras Rentas de la Propiedad	0.00	0.00	9,021,493.19	9,021,493.19	0.00	0.00
622	Alquileres	0.00	0.00	9,012,043.19	9,012,043.19	0.00	0.00
622	Otros Alquileres	0.00	0.00	9,012,043.19	9,012,043.19	0.00	0.00
623	Derechos sobre Bienes Intangibles	0.00	0.00	9,450.00	9,450.00	0.00	0.00



Servicio de Impuestos Nacionales (290)
Balance de Comprobación de Sumas y Saldos

Al 31 de diciembre de 2015
 (Expresado en Bolivianos)

Fecha de Emisión: 22 de Febrero de 2016

Cta.	Descripción	SALDO ANTERIOR		SUMAS		SALDO ACTUAL	
		DEBE	HABER	DEBE	HABER	DEBE	HABER
65	Transferencias Otorgadas	0.00	0.00	265,560.00	265,560.00	0.00	0.00
651	Al Sector Privado	0.00	0.00	265,560.00	265,560.00	0.00	0.00
7	CUENTAS DE CIERRE	0.00	0.00	91,057,676.59	91,057,676.59	0.00	0.00
71	Resúmen de Ingresos y Gastos	0.00	0.00	91,057,676.59	91,057,676.59	0.00	0.00
3	CUENTAS DE ORDEN	0.00	0.00	37,257,064.71	37,257,064.71	0.00	0.00
31	Cuentas de Orden Deudoras	14,495,522.86	0.00	27,530,361.82	9,726,702.89	32,299,181.79	0.00
313	Títulos y Valores Recibidos	6,314,517.07	0.00	27,520,566.32	6,314,517.07	27,520,566.32	0.00
317	Bienes Recibidos en Depósito	7,933,510.89	0.00	0.00	3,412,185.82	4,521,325.07	0.00
319	Otras Cuentas de Orden Deudoras	247,494.90	0.00	9,795.50	0.00	257,290.40	0.00
3199	Otras Cuentas Deudoras	247,494.90	0.00	9,795.50	0.00	257,290.40	0.00
32	Cuentas de Orden Acreedoras	0.00	14,495,522.86	9,726,702.89	27,530,361.82	0.00	32,299,181.79
323	Responsabilidad por Títulos y Valores Recibidos	0.00	6,314,517.07	6,314,517.07	27,520,566.32	0.00	27,520,566.32
327	Responsabilidad por Bienes Recibidos en Depósito	0.00	7,933,510.89	3,412,185.82	0.00	0.00	4,521,325.07
329	Otras Cuentas de Orden Acreedoras	0.00	247,494.90	0.00	9,795.50	0.00	257,290.40
3299	Otras Cuentas Acreedoras	0.00	247,494.90	0.00	9,795.50	0.00	257,290.40
	TOTALES IGUALES	694,375,250.57	694,375,250.57	2,375,999,609.50	2,375,999,609.50	839,046,269.53	839,046,269.53



Félix Tarifa Martínez
Félix Tarifa Martínez
 GERENTE DE ADMINISTRACION
 RESPONSABLE DEL AREA FINANCIERA
 SERVICIO DE IMPUESTOS NACIONALES

Heriberto Erik Ariñez Bazzan
Heriberto Erik Ariñez Bazzan
 PRESIDENTE EJECUTIVO a.i.
 MAXIMA AUTORIDAD EJECUTIVA
 SERVICIO DE IMPUESTOS NACIONALES

Ema Céspedes
Ema Céspedes
 JEFE DPTO. DE RECURSOS FINANCIEROS a.i.
 GERENCIA DE ADMINISTRACION Y FINANZAS
 SERVICIO DE IMPUESTOS NACIONALES

Mónica Cárdenas Tarquino
CONTADOR GENERAL
 Lic. Aud. Miriam Mónica Cárdenas Tarquino
 MATRICULA PROFESIONAL CAULP: 03498
 RESPONSABLE DE CONTABILIDAD
 GERENCIA DE ADMINISTRACION Y FINANZAS
 SERVICIO DE IMPUESTOS NACIONALES

Carlos Cuevas Urquiola
Carlos Cuevas Urquiola
 GERENTE GENERAL a.i.
 SERVICIO DE IMPUESTOS NACIONALES

Luis Fernando Sardán Barrera
Luis Fernando Sardán Barrera
 RESPONSABLE DE PRESUPUESTOS
 DPTO. DE RECURSOS FINANCIEROS - GAF
 SERVICIO DE IMPUESTOS NACIONALES

ESTADO DE EJECUCION DEL PRESUPUESTO DE RECURSOS

Servicio de Impuestos Nacionales



Entidad Desde : 290 Entidad Hasta : 290
 D.A. Desde : 0 D.A. Hasta : 99
 Fuente Desde : 0 Fuente Hasta : 99
 Organismo Desde : 0 Organismo Hasta : 999
 Rubro Desde : 0 Rubro Hasta : 99999
 Fecha Inicial : 01/01/2015 Fecha Final : 31/12/2015
 Estado : ELABORADO Estado Actual : N

22/02/2016 06:32:54
 Gestión: 2015
 r_rec_presrec_ejec_rub
 Página 1 de 1

CODIGO	DESCRIPCION	Presupuesto Inicial	Modificaciones	Presupuesto Vigente	Devengado	Percebido	Porcentaje de Ejecución
12	VENTA DE BIENES Y SERVICIOS DE LAS ADMINISTRACIONES PUBLICAS	11.733.272,00	,00	11.733.272,00	8.375.530,86	8.375.530,86	71,38
122	Venta de Servicios de las Administraciones Públicas	11.733.272,00	,00	11.733.272,00	8.375.530,86	8.375.530,86	71,38
15	TASAS, DERECHOS Y OTROS INGRESOS	1.889.516,00	,00	1.889.516,00	2.477.438,64	2.477.438,64	131,11
159	Otros Ingresos	1.889.516,00	,00	1.889.516,00	2.477.438,64	2.477.438,64	131,11
1591	Multas	,00	,00	,00	255.174,27	255.174,27	
1599	Otros Ingresos no Especificados	1.889.516,00	,00	1.889.516,00	2.222.264,37	2.222.264,37	117,61
19	TRANSFERENCIAS CORRIENTES	203.576.288,00	86.592.888,00	290.169.176,00	290.169.175,57	290.169.175,57	100,00
192	Del Sector Público No Financiero	203.576.288,00	86.592.888,00	290.169.176,00	290.169.175,57	290.169.175,57	100,00
1921	Del Órgano Ejecutivo	203.576.288,00	86.592.888,00	290.169.176,00	290.169.175,57	290.169.175,57	100,00
19211	Por Subsidios o Subvenciones	203.576.288,00	86.592.888,00	290.169.176,00	290.169.175,57	290.169.175,57	100,00
35	DISMINUCION Y COBRO DE OTROS ACTIVOS FINANCIEROS	170.717.385,00	35.914.188,00	206.631.573,00	,00	,00	,00
351	Disminución del Activo Disponible	170.717.385,00	35.914.188,00	206.631.573,00	,00	,00	,00
3511	Disminución de Caja y Bancos	170.717.385,00	35.914.188,00	206.631.573,00	,00	,00	,00
39	INCREMENTO DE OTROS PASIVOS Y APORTES DE CAPITAL	14.406.006,00	,00	14.406.006,00	,00	,00	,00
391	Incremento de Cuentas por Pagar a Corto Plazo	14.406.006,00	,00	14.406.006,00	,00	,00	,00
3911	Incremento de Ctas. por Pagar a CP. por Deudas Comerciales	700.000,00	,00	700.000,00	,00	,00	,00
3913	Incremento de Ctas. por Pagar a CP. por Sueldos y Jornales	10.251.026,00	,00	10.251.026,00	,00	,00	,00
3914	Incremento de Ctas. por Pagar a CP. por Aportes Patronales	1.962.363,00	,00	1.962.363,00	,00	,00	,00
3915	Incremento de Ctas. por Pagar a CP. por Retenciones	1.492.617,00	,00	1.492.617,00	,00	,00	,00
TOTALES		402.322.467,00	122.507.076,00	524.829.543,00	301.022.145,07	301.022.145,07	57,36

Lic. Aud. Miam Mónica Cárdenas Tarquino
 MATRICULA PROFESIONAL CAULPI 03498
 RESPONSABLE DE CONTABILIDAD
 GERENCIA DE ADMINISTRACION Y FINANZAS
 SERVICIO DE IMPUESTOS NACIONALES

Elysa Genina Tarducha Kussy de Tordoya
 JEFE DPTO. DE RECURSOS FINANCIEROS a.i.
 GERENCIA DE ADMINISTRACION Y FINANZAS
 SERVICIO DE IMPUESTOS NACIONALES

Félix Tarifa Martínez
 GERENTE DE ADMINISTRACION
 Y FINANZAS a.i.
 SERVICIO DE IMPUESTOS NACIONALES

Heriberto Erik Ariñez Bazzan
 PRESIDENTE EJECUTIVO a.i.
 SERVICIO DE IMPUESTOS NACIONALES

Luis Fernando Sardán Barrera
 RESPONSABLE DE PRESUPUESTOS
 DPTO. DE RECURSOS FINANCIEROS - GAF
 SERVICIO DE IMPUESTOS NACIONALES

Carlos Cuevas Urquiola
 GERENTE GENERAL a.i.
 SERVICIO DE IMPUESTOS NACIONALES



0022



Documentos: Aprobados

Fecha Desde : 01/01/15 Fecha Hasta : 22/02/16

Desde: Ent.: 0290 D.A.: U.E.: Obj.Ga E.T.: Hasta: Ent.: 0290 D.A.: U.E.: Obj.Gas.: E.T.:

Objeto del Gasto	Ppto Inicial	Modificaciones	Presupuesto Vigente	Preventivo	Compromiso	Devengado	% Ejec.	Saldo Devengado	Pagado	Saldo por Pagar
Entidad 0290 Servicio de Impuestos Nacionales										
11220 Bono de Antigüedad	2.430.000,00	819.801,00	3.249.801,00	3.249.712,06	3.249.712,06	3.249.712,06	100,00	88,94	3.249.712,06	0,00
11310 Bono de Frontera	957.768,00	0,00	957.768,00	910.489,29	910.489,29	910.489,29	95,06	47.278,71	910.489,29	0,00
114 Aguinaldos	11.743.643,00	-169.658,00	11.573.985,00	11.017.201,74	11.017.201,74	11.017.201,74	95,19	556.783,26	11.017.201,74	0,00
116 Asignaciones Familiares	1.481.244,00	676.956,00	2.158.200,00	2.146.896,00	2.146.896,00	2.146.896,00	99,48	11.304,00	2.146.896,00	0,00
117 Sueldos	137.535.948,00	-10.855.697,00	126.680.251,00	125.929.507,83	125.929.507,83	125.929.507,83	99,41	750.743,17	125.929.507,83	0,00
11810 Dietas de Directorio	374.376,00	-374.376,00	0,00	0,00	0,00	0,00	00,00	0,00	0,00	0,00
11920 Vacaciones no Utilizadas	0,00	1.100.000,00	1.100.000,00	653.050,93	653.050,93	653.050,93	59,37	446.949,07	653.050,93	0,00
11940 Suplencias	0,00	1.238.756,00	1.238.756,00	1.149.598,04	1.149.598,04	1.149.598,04	92,80	89.157,96	1.149.598,04	0,00
13110 Régimen de Corto Plazo (Salud)	14.092.372,00	-879.714,00	13.212.658,00	13.123.951,04	13.123.951,04	13.123.951,04	99,33	88.706,96	13.123.951,04	0,00
13120 Prima de Riesgo Profesional - Régimen de Largo Plazo	2.409.796,00	-150.431,00	2.259.365,00	2.236.861,77	2.236.861,77	2.236.861,77	99,00	22.503,23	2.236.861,77	0,00
13131 Aporte Patronal Solidario 3%	4.227.711,00	-263.914,00	3.963.797,00	3.937.173,39	3.937.173,39	3.937.173,39	99,33	26.623,61	3.937.173,39	0,00
132 Aporte Patronal para Vivienda	2.818.474,00	-175.943,00	2.642.531,00	2.624.787,23	2.624.787,23	2.624.787,23	99,33	17.743,77	2.624.787,23	0,00
154 Otras Previsiones	352.264,00	-352.264,00	0,00	0,00	0,00	0,00	00,00	0,00	0,00	0,00
211 Comunicaciones	478.710,00	59.528,00	538.238,00	396.231,15	396.231,15	396.231,15	73,62	142.006,85	380.962,73	15.268,42
212 Energía Eléctrica	3.850.168,00	277.435,47	4.127.603,47	3.563.533,09	3.563.533,09	3.563.533,09	86,33	564.070,38	3.558.553,24	4.979,85
213 Agua	546.793,00	18.003,50	564.796,50	415.544,98	415.544,98	415.544,98	73,57	149.251,52	415.266,68	278,30
214 Telefonía	2.826.577,00	846.478,30	3.673.055,30	2.501.473,36	2.501.473,36	2.501.473,36	68,10	1.171.581,94	2.100.227,17	401.246,19
215 Gas Domiciliario	43.052,00	-4.200,00	38.852,00	18.179,56	18.179,56	18.179,56	46,79	20.672,44	18.096,47	83,09
216 Internet y Otros	6.787.882,00	-419.197,35	6.368.684,65	4.762.704,17	4.762.704,17	4.762.704,17	74,78	1.605.980,48	4.493.967,54	268.736,63
22110 Pasajes al Interior del País	3.645.843,00	-544.584,60	3.101.258,40	1.703.641,19	1.703.641,19	1.703.641,19	54,93	1.397.617,21	1.695.978,19	7.663,00
22120 Pasajes al Exterior del País	124.000,00	90.317,00	214.317,00	18.311,61	18.311,61	18.311,61	08,54	196.005,39	18.311,61	0,00
22210 Viáticos por Viajes al Interior del País	3.228.521,00	11.525,00	3.240.046,00	2.339.470,85	2.339.470,85	2.339.470,85	72,20	900.575,15	2.335.547,85	3.923,00
22220 Viáticos por Viajes al Exterior del País	160.693,00	87.627,00	248.320,00	94.838,86	94.838,86	94.838,86	38,19	153.481,14	94.838,86	0,00
223 Fletes y Almacenamiento	879.920,00	125.290,00	1.005.210,00	612.927,80	612.927,80	612.927,80	60,98	392.282,20	448.639,80	164.288,00
225 Seguros	3.465.000,00	-776.405,00	2.688.595,00	2.415.501,01	2.415.501,01	2.415.501,01	89,84	273.093,99	2.391.771,01	23.730,00
226 Transporte de Personal	1.690.617,00	909.269,42	2.599.886,42	1.691.859,55	1.691.859,55	1.691.859,55	65,07	908.026,87	1.661.005,85	30.853,70
231 Alquiler de Edificios	9.249.256,00	-1.371.074,00	7.878.182,00	7.140.717,09	7.140.717,09	7.140.717,09	90,64	737.464,91	6.967.039,53	173.677,56
232 Alquiler de Equipos y Maquinarias	65.000,00	-12.471,40	52.528,60	30.623,00	30.623,00	30.623,00	58,30	21.905,60	30.623,00	0,00
234 Otros Alquileres	1.601.800,00	788.600,00	2.390.400,00	1.825.210,80	1.825.210,80	1.825.210,80	76,36	565.189,20	1.794.065,21	31.145,59
24110 Mantenimiento y Reparación de Inmuebles	680.722,00	818.975,74	1.499.697,74	751.898,06	751.898,06	751.898,06	50,14	747.799,68	732.135,86	19.762,20
24120 Mantenimiento y Reparación de Vehículos Maquinaria y F	1.279.938,00	-13.867,00	1.266.071,00	974.595,73	974.595,73	974.595,73	76,98	291.475,27	767.976,84	206.618,89
24130 Mantenimiento y Reparación de Muebles y Enseres	215.000,00	13.088,60	228.088,60	175.890,46	175.890,46	175.890,46	77,11	52.198,14	175.890,46	0,00
243 Otros Gastos por Concepto de Instalación, Mantenimient	801.500,00	-68.467,50	733.032,50	409.826,85	409.826,85	409.826,85	55,91	323.205,65	409.646,85	180,00
25120 Gastos Especializados por Atención Médica y otros	224.850,00	-14.275,00	210.575,00	72.355,00	72.355,00	72.355,00	34,36	138.220,00	71.155,00	1.200,00
25210 Consultorías por Producto	2.273.461,00	100.500,00	2.373.961,00	623.903,00	623.903,00	623.903,00	26,28	1.750.058,00	187.821,75	136.081,25
25220 Consultores Individuales de Línea	50.873.944,00	33.903.840,00	84.777.784,00	72.283.937,45	72.283.937,45	72.283.937,45	85,26	12.493.846,55	66.336.062,52	5.944.874,93
25230 Auditorías Externas	0,00	350.000,00	350.000,00	0,00	0,00	0,00	00,00	350.000,00	0,00	0,00
253 Comisiones y Gastos Bancarios	79.428,00	35.367,00	114.795,00	87.873,42	87.873,42	87.873,42	76,55	26.921,58	87.873,42	0,00
254 Lavandería, Limpieza e Higiene	3.354.440,00	-121.100,79	3.233.339,21	2.837.192,61	2.837.192,61	2.837.192,61	87,75	396.146,60	2.675.368,32	161.834,29
255 Publicidad	10.905.756,00	6.415.208,00	17.320.964,00	13.902.946,21	13.902.946,21	13.902.946,21	80,27	3.418.017,79	13.691.769,79	211.176,45
256 Servicios de Imprenta, Fotocopiado y Fotográficos	1.072.049,00	256.667,80	1.328.716,80	984.064,30	984.064,30	984.064,30	74,06	344.652,50	956.463,76	27.600,55
257 Capacitación del Personal	682.400,00	65.610,00	747.800,00	500.355,01	500.355,01	500.355,01	66,91	247.444,99	462.795,01	37.600,00
259 Servicios Manuales	228.200,00	85.416,00	313.616,00	247.124,58	247.124,58	247.124,58	78,75	66.691,42	245.084,58	2.040,00
262 Gastos Judiciales	697.340,00	-159.028,00	538.312,00	256.528,65	256.528,65	256.528,65	47,65	281.783,35	255.668,65	860,00
263 Derechos sobre Bienes Intangibles	21.000,00	-6.000,00	15.000,00	9.450,00	9.450,00	9.450,00	63,00	5.550,00	9.450,00	0,00
26610 Servicios Públicos	2.153.424,00	111.321,00	2.264.745,00	1.880.486,67	1.880.486,67	1.880.486,67	83,03	384.258,33	1.800.866,67	70.620,00
26910 Gastos de Representación	50.000,00	0,00	50.000,00	2.505,60	2.505,60	2.505,60	05,01	47.494,40	2.505,60	0,00
26930 Pago por Trabajos Dirigidos y Pasantías	184.680,00	-184.680,00	0,00	0,00	0,00	0,00	00,00	0,00	0,00	0,00
26950 Aguinaldo Esfuerzo por Bolivia	0,00	15.964.160,00	15.964.160,00	15.848.667,52	15.848.667,52	15.848.667,52	99,28	115.492,48	15.848.667,52	0,00
26990 Otros	1.726.702,00	-368.191,00	1.358.511,00	856.908,48	856.908,48	856.908,48	63,08	501.602,52	848.680,17	8.228,31
31110 Glos. por Refrigerios al Personal permanente, eventual y	19.050.996,00	-5.958.341,00	13.092.655,00	10.753.588,49	10.753.588,49	10.753.588,49	82,13	2.339.066,51	10.331.307,49	422.281,00



023



Documentos: Aprobados

Fecha Desde: 01/01/15 Fecha Hasta: 22/02/16

Desde: Ent.: 0290 D.A.: U.E.: Obj.Ga E.T.: Hasta: Ent.: 0290 D.A.: U.E.: Obj.Gas.: E.T.:

Table with columns: Objeto del Gasto, Ppto Inicial, Modificaciones, Presupuesto Vigente, Preventivo, Compromiso, Devengado, % Ejec., Saldo Devengado, Pagado, Saldo por Pagar. Rows include various categories like 'Gastos por Alimentación', 'Productos Agrícolas', etc.


0024 Lic. Ana Mónica Cárdenas Tarquino MATRICULA PROFESIONAL CAULP: 03495 RESPONSABLE DE CONTABILIDAD GERENCIA DE ADMINISTRACION Y FINANZAS SERVICIO DE IMPUESTOS NACIONALES

Eva Geny Rodríguez Kuesy de Jordaya JEFE DPTO. DE RECURSOS FINANCIEROS S.R. GERENCIA DE ADMINISTRACION Y FINANZAS SERVICIO DE IMPUESTOS NACIONALES

Felix Tarifa Martinez GERENTE DE ADMINISTRACION Y FINANZAS S.R. SERVICIO DE IMPUESTOS NACIONALES

Heriberto Erik Arizpe Bazzan PRESIDENTE EJECUTIVO S.R. SERVICIO DE IMPUESTOS NACIONALES

Carlos Cuevas Urquiola GERENTE GENERAL S.R. SERVICIO DE IMPUESTOS NACIONALES





ESTADO DE LA EJECUCION PRESUPUESTARIA DE GASTO POR CATEGORIA PROGRAMÁTICA

22/02/2016 06:20:45

R_EST_CATPRO

GESTIÓN: 2015

Ent. Origen desde: 0290 Da. Origen desde: UE. Origen desde:
Ent. Origen hasta: 0290 Da. Origen hasta: UE. Origen hasta:

Página 1 de 3

Entidad: 290 Servicio de Impuestos Nacionales

Cat. Prog.	Descripción Cat. Prog.	Presupuesto Inicial	Mod. Aprobadas	Presup. Vig.	Preventivo	Compromiso	Devengado	Pagado	Saldo por Pagar	Porcen. Ejec.	Saldo por Deveng
000000001	SISTEMATIZACIÓN DE PROCESOS	25,416,687.00	17,403,235.45	42,819,922.45	20,579,521.77	20,579,521.77	20,579,521.77	19,416,998.65	1,162,523.12	48.06	22,240,400.68
000000002	GESTIÓN ADMINISTRATIVA	252,243,492.00	39,291,416.55	291,534,908.55	232,561,113.28	232,561,113.28	232,561,113.28	231,022,518.99	1,538,594.29	79.77	58,973,795.27
000000003	GESTIÓN DE RECURSOS HUMANOS	3,831,682.00	- 533,775.00	3,297,907.00	2,042,103.81	2,042,103.81	2,042,103.81	1,897,730.81	144,373.00	61.92	1,255,803.19
000000004	FORTALECIMIENTO INSTITUCIONAL DEL ÁREA ADMINISTRATIVA	.00	598,402.00	598,402.00	562,299.40	562,299.40	562,299.40	541,547.40	20,752.00	93.96	36,102.60
000000005	FORTALECIMIENTO INSTITUCIONAL DEL ÁREA TECNOLÓGICA	.00	444,584.00	444,584.00	433,522.26	433,522.26	433,522.26	417,269.26	16,253.00	97.51	11,061.74
000000006	IMPLEMENTACIÓN DE SERVICIOS MÉDICOS	.00	44,000.00	44,000.00	37,443.32	37,443.32	37,443.32	37,443.32	.00	85.09	6,556.68
000000007	IMPLEMENTACIÓN CENTRO DE DESARROLLO INFANTIL	.00	109,556.00	109,556.00	.00	.00	.00	.00	.00	0	109,556.00
000000010	SEGUNDO AGUINALDO "ESFUERZO POR BOLIVIA"	.00	15,881,054.00	15,881,054.00	15,765,561.85	15,765,561.85	15,765,561.85	15,765,561.85	.00	99.27	115,492.15
100000002	FISCALIZACIÓN	1,025,041.00	7,234.00	1,032,275.00	668,220.54	668,220.54	668,220.54	645,635.54	22,585.00	64.73	364,054.46
100000003	GESTIÓN DE CONTROL Y COBRO	1,094,832.00	- 117,000.00	977,832.00	760,940.30	760,940.30	760,940.30	685,140.30	75,800.00	77.81	216,891.70
100000004	NOTIFICACIÓN DE ACTUADOS ADMINISTRATIVOS	2,039,350.00	- 145,620.00	1,893,730.00	1,815,615.37	1,815,615.37	1,815,615.37	1,662,683.37	152,932.00	95.87	78,114.63
100000005	RECUPERACIÓN DE LA DEUDA EN MORA EJECUTORIADA	3,812,700.00	1,479,858.00	5,292,558.00	4,400,698.16	4,400,698.16	4,400,698.16	3,926,688.04	474,010.12	83.14	891,859.84
100000006	APOYO EN LA GESTIÓN DOCUMENTAL JURÍDICA	2,000.00	.00	2,000.00	2,000.00	2,000.00	2,000.00	2,000.00	.00	100	.00
100000008	GESTORES DE COBRO DE PROCESOS NUEVOS	485,000.00	- 461,000.00	24,000.00	.00	.00	.00	.00	.00	0	24,000.00
100000009	PROCESAMIENTO DE RESOLUCIONES SANCIONATORIAS Y OTROS ACTOS ADM.	.00	535,724.00	535,724.00	367,218.68	367,218.68	367,218.68	218,565.55	148,653.13	68.54	168,505.32
100000010	CONTROLADORES FISCALES	7,738,985.00	3,851,726.00	11,590,711.00	9,236,787.21	9,236,787.21	9,236,787.21	8,277,697.12	959,090.09	79.69	2,353,923.79
100000011	APOYO A PROCESOS DE DETERMINACIÓN	8,113,832.00	- 368,103.00	7,745,729.00	7,398,499.16	7,398,499.16	7,398,499.16	7,269,555.42	128,943.74	95.51	347,229.84
100000012	APOYO A AREAS OPERATIVAS DE FISCALIZACIÓN	4,367,544.00	2,440,483.00	6,808,027.00	5,661,369.73	5,661,369.73	5,661,369.73	4,932,192.73	729,177.00	83.15	1,146,657.27
100000013	APOYO A AREAS JURÍDICAS	7,396,632.00	- 908,694.00	6,487,938.00	5,805,266.55	5,805,266.55	5,805,266.55	5,493,295.30	311,971.25	89.47	682,671.45
100000014	APOYO A AREAS CONTENCIOSO TRIBUTARIAS Y ACTUALIZACIÓN DE LA BASE DE DATOS	333,085.00	20,598.00	353,683.00	272,400.74	272,400.74	272,400.74	265,930.74	6,470.00	77.01	81,282.26
100000015	GESTORES DE PROCEDIMIENTO DE REMATES DE LAS UNIDADES DE COBRANZA COACTIVA	2,277,900.00	- 104,506.00	2,173,394.00	1,785,029.97	1,785,029.97	1,785,029.97	1,682,307.53	102,722.44	82.13	388,364.03
100000019	AUTOS INICIALES DE SUMARIO CONTRAVENCIONALES	1,912,680.00	588,784.00	2,501,464.00	2,361,035.82	2,361,035.82	2,361,035.82	2,086,742.01	274,293.81	94.38	140,428.18
100000020	APOYO A LAS ÁREAS JURÍDICAS EN PROCESAMIENTO DE ACTOS ADM. (COB. COACT.)	.00	949,095.00	949,095.00	623,340.33	623,340.33	623,340.33	433,020.00	190,320.33	65.67	325,754.67
100000023	PROCURADURIA EN LA AIT, TRIBUNALES Y JUZGADOS	535,470.00	- 40,320.00	495,150.00	482,090.44	482,090.44	482,090.44	449,988.34	32,102.10	97.36	13,059.56
100000025	NOTIFICADORES PARA LAS UNIDADES TECNICO JURIDICAS	.00	219,792.00	219,792.00	168,741.56	168,741.56	168,741.56	110,374.53	58,367.03	76.77	51,050.44
100000026	DESARROLLO DE APLICACIONES INFORMÁTICAS Y MIGRACIÓN DE DATOS	394,304.00	.00	394,304.00	378,032.13	378,032.13	378,032.13	378,032.13	.00	95.87	16,271.87
100000028	APOYO A AREAS JURIDICAS EN PROCESAMIENTO DE ACTOS ADMINISTRATIVOS	.00	1,039,788.00	1,039,788.00	978,736.43	978,736.43	978,736.43	860,950.23	117,786.20	94.12	61,051.57
100000030	FORTALECIMIENTO INSTITUCIONAL DEL ÁREA JURÍDICA	.00	4,581,700.00	4,581,700.00	4,361,908.24	4,361,908.24	4,361,908.24	4,269,702.24	92,206.00	95.2	219,791.76
100000031	FORTALECIMIENTO INSTITUCIONAL DEL ÁREA DE	.00	5,926,535.00	5,926,535.00	5,535,762.29	5,535,762.29	5,535,762.29	5,268,745.14	267,017.15	93.4	390,772.71



0025



ESTADO DE LA EJECUCION PRESUPUESTARIA DE GASTO
POR CATEGORIA PROGRAMÁTICA

22/02/2016 06:20:45

R_EST_CATPRO

GESTIÓN: 2015

Página 3 de 3

Ent. Origen desde: 0290 Da. Origen desde: UE. Origen desde:
Ent. Origen hasta: 0290 Da. Origen hasta: UE. Origen hasta:

Cat. Prog.	Descripción Cat. Prog.	Presupuesto Inicial	Mod. Aprobadas	Presup. Vig.	Preventivo	Compromiso	Devengado	Pagado	Saldo por Pagar	Porcen. Ejec.	Saldo por Deveng
120013000	CONST. ARCHIVO INSTITUCIONAL GERENCIA DISTRITAL BENI	1,195,635.00	- 1,195,635.00	.00	00	.00	.00	.00	.00	0	.00
980000001	TRANSFERENCIAS POR LAS COMPRAS DE CONTROL DEL SERVICIO DE IMPUESTOS	.00	180,720.00	180,720.00	1,297.00	1,297.00	1,297.00	1,297.00	.00	.71	179,423.00
990000001	SERVICIO DE LA DEUDA	14,406,006.00	9,477,913.00	23,883,919.00	23,274,042.96	23,274,042.96	23,274,042.96	23,274,042.96	.00	97.44	609,876.04
TOTALES:		402,322,467.00	122,507,076.00	524,829,543.00	407,316,705.62	407,316,705.62	407,316,705.62	397,252,641.30	10,064,064.32	77.61	117,512,837.38

Félix Tarifa Martínez
GERENTE DE ADMINISTRACION
RESPONSABLE DEL AREA FINANCIERA
SERVICIO DE IMPUESTOS NACIONALES

CONTADOR GENERAL
Lic. Aud. Mirlam Mónica Cárdenas Tarquino
MATRICULA PROFESIONAL CAULP: 03498
RESPONSABLE DE CONTABILIDAD
GERENCIA DE ADMINISTRACION Y FINANZAS
SERVICIO DE IMPUESTOS NACIONALES

MAXIMA AUTORIDAD EJECUTIVA
Heriberto Erik Ariñez Bazzan
PRESIDENTE EJECUTIVO a.i.
SERVICIO DE IMPUESTOS NACIONALES

Elio Genia Cárdenas Kussy de Tordoya
DPTO. DE RECURSOS FINANCIEROS a.i.
GERENCIA DE ADMINISTRACION Y FINANZAS
SERVICIO DE IMPUESTOS NACIONALES

Luis Fernando Sardán Barrera
RESPONSABLE DE PRESUPUESTOS
DPTO. DE RECURSOS FINANCIEROS - GAF
SERVICIO DE IMPUESTOS NACIONALES

Carlos Cuevas Urquiola
GERENTE GENERAL a.i.
SERVICIO DE IMPUESTOS NACIONALES



0027